

Gazette OMPI des marques internationales WIPO Gazette of International Marks

Supplément statistique pour l'année 2001
Statistical Supplement for 2001



Organisation Mondiale de la Propriété Intellectuelle
World Intellectual Property Organization



**Gazette OMPI
des marques
internationales**

publiée par le Bureau international
de l'Organisation Mondiale de
la Propriété Intellectuelle

**Supplément statistique
pour l'année 2001**

Date de publication: 21 février 2002

Genève
6^e année

**WIPO Gazette
of International
Marks**

published by the International
Bureau of the World Intellectual
Property Organization

**Statistical Supplement
for 2001**

Publication date: February 21, 2002

Geneva
6th year

Union de Madrid concernant l'enregistrement international des marques

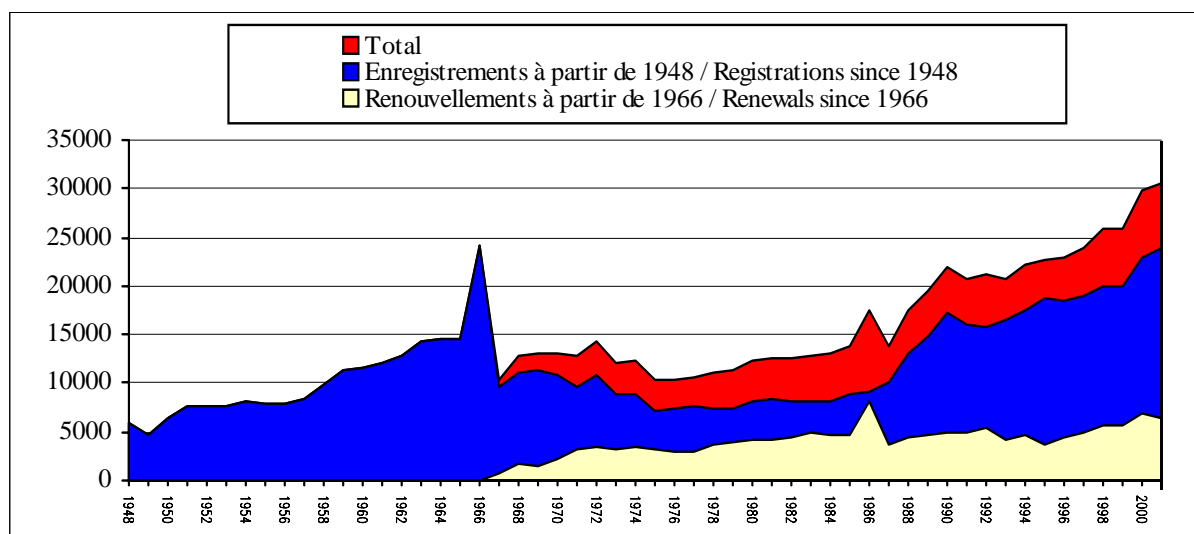
Madrid Union Concerning the International Registration of Marks

1. Enregistrements/Registrations ¹

Année <i>Year</i>	Enregistrements <i>Registrations</i>	Année <i>Year</i>	Enregistrements <i>Registrations</i>	Année <i>Year</i>	Enregistrements <i>Registrations</i>
1893	76	1918	987	1943	5 612
1894	231	1919	1 575	1944	4 502
1895	229	1920	2 284	1945	3 682
1896	304	1921	2 562	1946	4 560
1897	409	1922	2 653	1947	4 616
1898	451	1923	5 258	1948	5 981
1899	323	1924	5 487	1949	4 801
1900	368	1925	5 387	1950	6 309
1901	369	1926	4 888	1951	7 569
1902	435	1927	5 255	1952	7 552
1903	577	1928	5 976	1953	7 572
1904	547	1929	5 917	1954	8 069
1905	691	1930	5 760	1955	7 955
1906	749	1931	4 482	1956	7 909
1907	789	1932	3 946	1957	8 501
1908	908	1933	3 550	1958	9 873
1909	1 302	1934	3 453	1959	11 296
1910	1 409	1935	2 822	1960	11 662
1911	1 517	1936	3 204	1961	12 079
1912	1 553	1937	2 905	1962	12 872
1913	1 934	1938	2 800	1963	14 193
1914	1 394	1939	2 476	1964	14 423
1915	658	1940	1 951	1965	14 596
1916	850	1941	2 913		
1917	880	1942	3 551		

¹ Jusqu'au 14 décembre 1966, le renouvellement s'est effectué sous la forme d'un nouvel enregistrement.

Until December 14, 1966, renewal was effected in the form of a new international registration.



2. Enregistrements et renouvellements à partir de 1966

Registrations and Renewals since 1966

Année <i>Year</i>	Enregistrements <i>Registrations</i>	Renouvellements <i>Renewals</i>	Total
1966	24 258 ¹	1 ²	24 259
1967	9 598	689	10 287
1968	11 024	1 713	12 737
1969	11 435	1 554	12 989
1970	10 731	2 328	13 059
1971	9 583	3 204	12 787
1972	10 781	3 431	14 212
1973	8 942	3 112	12 054
1974	8 858	3 468	12 326
1975	7 203	3 190	10 393
1976	7 393	3 002	10 395
1977	7 544	3 006	10 550
1978	7 307	3 724	11 031
1979	7 359	3 913	11 272
1980	8 028	4 310	12 338
1981	8 269	4 249	12 518
1982	8 096	4 464	12 560
1983	8 047	4 882	12 929
1984	8 246	4 799	13 045
1985	8 961	4 735	13 696
1986	9 167	8 242	17 409
1987	10 186	3 611	13 797
1988	13 016	4 538	17 554
1989	14 896	4 592	19 488
1990	17 157	4 854	22 011
1991	15 959	4 832	20 791
1992	15 702	5 441	21 143
1993	16 498	4 264	20 762
1994	17 486	4 583	22 069
1995	18 852	3 808	22 660
1996 ³	18 485	4 510	22 995
1997	19 070	4 874	23 944
1998	20 020	5 791	25 811
1999	20 072	5 710	25 782
2000	22 968	6 869	29 837
2001	23 985	6 503	30 488

¹ Jusqu'au 14 décembre 1966, le renouvellement s'est effectué sous la forme d'un nouvel enregistrement.

Until December 14, 1966, renewal was effected in the form of a new international registration.

² Du 15 au 31 décembre 1966.

From December 15 to 31, 1966.

³ Jusqu'en 1995, les chiffres sont basés sur le nombre d'enregistrements internationaux et de renouvellements publiés pour l'année considérée, tandis qu'à partir de 1996 les chiffres sont basés sur le nombre d'enregistrements internationaux et de renouvellements effectivement inscrits au registre international pour l'année considérée.

Up to and including 1995, the figures are based on the number of international registrations and renewals published in a given year, while the figures since 1996 are based on the number of international registrations and renewals recorded in the International Register in a given year.

Notes relatives aux tableaux 3, 4 et 7 / Notes relating to tables 3, 4 and 7

Le nom "Allemagne" est utilisé à compter du 3 octobre 1990, date d'adhésion de la République démocratique allemande à la République fédérale d'Allemagne.

The name "Germany" is used from October 3, 1990, the date of accession of the German Democratic Republic to the Federal Republic of Germany.

L'Arrangement de Madrid n'a pas été applicable à Cuba entre le 22 avril 1932 et le 5 décembre 1989.

The Madrid Agreement was not applicable to Cuba between April 22, 1932, and December 5, 1989.

La Turquie a dénoncé l'Arrangement de Madrid avec effet à partir du 10 septembre 1956 et elle a adhéré au Protocole de Madrid avec effet à partir du 1er janvier 1999.

Turkey denounced the Madrid Agreement with effect from September 10, 1956, and it acceded to the Madrid Protocol with effect from January 1, 1999.

Le chiffre indiqué sous "Autres pays" comprend les enregistrements en provenance des pays qui ont quitté l'Union de Madrid depuis plus de 20 ans (Tableau 3 : Brésil : 205; Dantzig : 56; Mexique : 139; Tanger : 182) (Tableau 7 : Brésil : 4525; Dantzig : 10; Indonésie, Suriname et Antilles néerlandaises : 20 461; Mexique : 4716; Tanger : 98).

The figure given under "Other Countries" includes registrations from countries that left the Madrid Union more than 20 years ago (Table 3: Brazil: 205; Gdansk: 56; Mexico: 139; Tangier: 182) (Table 7: Brazil: 4525; Gdansk: 10; Indonesia, Netherlands Antilles, Suriname: 20 461; Mexico: 4716; Tangier: 98).

3. Enregistrements par office d'origine

Registrations by Office of Origin

Office d'origine	1893-1981	1982	1983	1984	1985	1986	1987	1988	1989	1990	1991
Albanie
Algérie	68	1	6	1	2	3	-	-	-	-	-
Allemagne	30 228	307	3 293
République fédérale d'Allemagne	85 315	1 942	1 854	2 079	1 941	1 979	2 075	2 430	3 081	3 859	228
République démocratique allemande	4 988	35	45	30	19	32	35	36	30	15	2
Antigua-et-Barbuda
Arménie
Australie
Autriche	18 995	269	192	218	306	327	334	439	573	638	738
Azerbaïdjan
Bélarus
Benelux	11 921	920	1 048	995	1 072	1 140	1 262	1 893	2 063	2 480	2 239
Belgique	20 338
Luxembourg	853
Pays-Bas	32 769
Bhoutan
Bosnie-Herzégovine
Bulgarie	1	3	3	3	5
Chine	4	25	58
Croatie
Cuba	162	1	4
Danemark
Égypte	105	2	2	2	1	-	-	-	5	2	8
Espagne	17 467	269	238	263	400	540	429	595	702	885	909
Estonie
Ex-République yougoslave de Macédoine
Fédération de Russie
Finlande
France	123 456	2 275	2 399	2 167	2 493	2 506	2 953	3 835	4 062	4 685	4 381
Géorgie
Grèce
Hongrie	3 075	46	38	49	69	67	58	48	43	43	28
Irlande
Islande
Italie	35 308	1 223	1 073	1 193	1 419	1 322	1 653	2 052	2 600	2 523	2 257
Japon
Kazakhstan
Kenya
Kirghizistan
Lesotho
Lettonie	1
Libéria
Liechtenstein	2 456	58	44	47	42	58	73	79	76	92	62
Lituanie
Maroc	1 224	15	14	15	12	10	15	7	29	8	10
Monaco	718	31	27	40	39	25	25	25	33	34	52
Mongolie	1	3	-	2	-
Mozambique
Norvège
Ouzbékistan
Pologne	3
Portugal	3 053	12	11	24	25	12	13	14	20	20	21
République de Moldova
République populaire démocratique de Corée	.	-	1	1	2	2	-	6	4	13	11
République tchèque
Roumanie	890	12	13	4	6	3	10	8	6	5	2
Royaume-Uni
Saint-Marin	11	3	1	2	4	-	1	3	2	1	3
Sierra Leone
Singapour
Slovaquie
Slovénie
Soudan
Suède
Suisse	60 608	863	923	988	1 005	1 020	1 122	1 406	1 417	1 420	1 516
Swaziland
Tadjikistan
Tchécoslovaquie	9 642	46	64	51	39	75	67	78	35	18	54
Tunisie	213	-	-	3	2	1	-	2	.	.	.
Turkménistan
Turquie	136
Ukraine
Union soviétique	217	54	26	41	29	31	18	29	79	47	20
Viet Nam	1	-	-	-	-	-	1	-	-	-	-
Yougoslavie	689	20	28	33	34	13	41	25	29	31	55
Zambie
Autres pays	582
Total	465 489	8 096	8 047	8 246	8 961	9 166	10 187	13 016	14 896	17 157	15 959

1992	1993	1994	1995	1996	1997	1998	1999	2000	2001	Total	Office of Origin
.	2	.	2	Albania
.	1	1	.	1	3	3	1	14	3	108	Algeria
3 775	4 126	4 245	4 735	5 044	5 857	5 434	5 841	6 049	5 753	84 687	Germany
.	106 783	Federal Republic of Germany
.	5 267	German Democratic Republic
.	Antigua and Barbuda
.	9	2	1	12	Armenia
.	31	Australia
717	716	704	700	712	767	836	769	1 085	1 041	31 076	Austria
.	Azerbaijan
.	.	.	2	2	3	7	3	10	11	38	Belarus
2 451	2 227	2 378	2 768	2 347	2 301	2 530	2 427	2 939	2 911	52 312	Benelux
.	20 338	Belgium
.	853	Luxembourg
.	32 769	Netherlands
.	Bhutan
.	.	.	3	.	4	7	5	4	11	34	Bosnia and Herzegovina
15	10	30	36	57	87	45	38	101	67	501	Bulgaria
37	57	41	64	109	219	156	152	223	338	1 483	China
.	.	42	16	43	71	19	53	38	124	406	Croatia
.	.	4	2	3	10	4	15	3	8	225	Cuba
.	.	.	.	30	119	179	180	323	380	1 211	Denmark
6	3	14	17	1	32	38	20	22	12	292	Egypt
1 116	1 086	1 064	1 041	988	890	1 011	890	833	908	32 524	Spain
.	21	45	70	Estonia
.	.	19	12	8	2	4	27	8	6	86	The former Yugoslav Republic of Macedonia
9	31	36	37	37	86	147	89	126	171	769	Russian Federation
.	.	.	.	17	72	166	191	245	254	945	Finland
4 028	3 895	4 169	3 540	3 887	3 599	3 734	3 776	3 950	3 689	193 479	France
.	6	12	18	Georgia
.	10	10	Greece
38	72	62	80	72	120	107	97	109	252	4 573	Hungary
.	2	2	Ireland
.	2	11	16	24	12	65	Iceland
1 802	1 930	1 876	2 087	1 821	1 597	1 385	1 203	1 477	1 884	69 685	Italy
.	144	261	405	Japan
.	1	2	4	18	10	5	7	7	6	60	Kazakhstan
.	Kenya
.	1	.	.	.	1	Kyrgyzstan
.	Lesotho
.	.	.	3	14	28	26	21	40	47	180	Latvia
.	Liberia
64	85	112	144	76	118	105	82	101	104	4 078	Liechtenstein
.	1	14	9	12	40	76	Lithuania
15	13	13	23	18	20	42	46	24	37	1 610	Morocco
46	31	50	47	66	51	48	62	37	65	1 552	Monaco
.	.	.	1	7	Mongolia
.	Mozambique
.	.	.	.	27	44	133	119	155	207	685	Norway
.	.	.	1	1	.	.	5	.	.	7	Uzbekistan
12	36	92	105	75	145	209	201	172	280	1 330	Poland
21	43	34	44	154	111	181	220	282	216	4 531	Portugal
.	1	7	12	9	4	33	Republic of Moldova
1	10	1	.	.	6	58	Democratic People's Republic of Korea
.	62	209	272	214	203	235	205	347	363	2 110	Czech Republic
3	3	7	8	4	6	7	7	28	12	1 044	Romania
.	.	.	.	25	100	281	296	457	561	1 720	United Kingdom
2	8	6	4	11	5	7	6	.	2	82	San Marino
.	Sierra Leone
.	1	50	51	Singapore
.	13	38	33	58	65	81	123	106	98	615	Slovakia
.	7	67	136	82	76	57	77	89	79	670	Slovenia
.	Sudan
.	.	.	.	62	186	260	299	433	441	1 681	Sweden
1 436	1 967	2 152	2 878	2 370	2 017	2 466	2 383	2 735	2 921	95 613	Switzerland
.	Swaziland
.	Tajikistan
83	47	10 299	Czechoslovakia
.	221	Tunisia
.	Turkmenistan
.	71	152	192	551	Turkey
.	.	1	2	6	2	3	7	7	15	43	Ukraine
.	591	Soviet Union
.	.	2	1	3	5	7	1	3	6	30	Viet Nam
16	18	16	6	22	35	21	7	13	36	1 188	Yugoslavia
.	Zambia
.	582	Other Countries
15 702	16 498	17 486	18 852	18 485	19 070	20 020	20 072	22 968	23 985	772 358	Total

4. Renouvellements par pays du titulaire

Renewals by Country of Holder

Pays du titulaire	1966-1983	1984	1985	1986	1987	1988	1989	1990	1991	1992
Albanie
Algérie	3
Allemagne	317	1 578	1 803
République fédérale d'Allemagne	17 501	1 635	1 262	2 585	797	1 037	1 039	993	.	.
République démocratique allemande	844	94	84	65	33	39	35	28	.	.
Antigua-et-Barbuda
Arménie
Australie
Autriche	1 937	140	134	129	94	174	151	148	160	157
Azerbaïdjan
Bélarus
Benelux	4 715	489	532	1 234	394	564	540	664	373	784
Belgique	391
Luxembourg	33
Pays-Bas	446
Bhoutan
Bosnie-Herzégovine
Bulgarie
Chine
Croatie
Cuba
Danemark
Égypte	16	2	2	1	2	2	-	1	-	1
Espagne	1 977	212	186	269	111	226	219	195	294	239
Estonie
Ex-République yougoslave de Macédoine
Fédération de Russie
Finlande
France	11 914	1 021	1 326	2 008	1 079	1 129	1 277	1 148	1 177	1 167
Géorgie
Grèce
Hongrie	439	24	20	54	17	41	36	47	29	54
Irlande
Islande
Italie	3 215	335	319	475	403	389	417	442	395	365
Japon
Kazakhstan
Kenya
Kirghizistan
Lesotho
Lettonie
Libéria
Liechtenstein	332	26	25	21	33	34	19	36	20	37
Lituanie
Maroc	83	1	1	3	4	5	4	19	6	7
Monaco	75	9	12	7	1	3	3	8	13	8
Mongolie
Mozambique
Norvège
Ouzbékistan
Pologne
Portugal	653	55	60	90	37	38	60	39	48	61
République de Moldova
République populaire démocratique de Corée
République tchèque
Roumanie	160	72	32	48	36	38	6	5	10	9
Royaume-Uni
Saint-Marin
Sierra Leone
Singapour
Slovaquie
Slovénie
Soudan
Suède
Suisse	7 884	587	656	1 008	508	612	667	652	642	699
Swaziland
Tadjikistan
Tchécoslovaquie	1 570	94	77	241	56	205	114	108	81	42
Tunisie	8	1	-	2	1	-
Turkménistan
Turquie
Ukraine
Union soviétique
Viet Nam
Yougoslavie	44	2	7	2	5	2	5	4	6	8
Zambie
Total	54 240	4 799	4 735	8 242	3 611	4 538	4 592	4 854	4 832	5 441

1993	1994	1995	1996	1997	1998	1999	2000	2001	Total	Country of Holder
.	Albania
.	.	.	5	1	9	Algeria
1 482	1 536	1 343	1 566	1 449	1 708	1 672	2 106	1 728	18 288	Germany
.	26 849	Federal Republic of Germany
.	1 222	German Democratic Republic
.	Antigua and Barbuda
.	Armenia
.	Australia
137	130	135	162	156	172	167	199	224	4 706	Austria
.	Azerbaijan
.	Belarus
518	482	432	486	508	693	766	858	846	15 878	Benelux
.	391	Belgium
.	33	Luxembourg
.	446	Netherlands
.	Bhutan
.	Bosnia and Herzegovina
.	Bulgaria
.	3	3	China
.	9	9	Croatia
.	Cuba
.	Denmark
1	3	31	Egypt
181	200	148	156	224	216	243	282	272	5 850	Spain
.	Estonia
.	The former Yugoslav Republic of Macedonia
.	.	.	1	1	.	1	.	3	6	Russian Federation
.	1	1	Finland
1 035	1 100	916	1 088	1 305	1 599	1 560	1 837	1 659	35 345	France
.	Georgia
.	Greece
31	20	8	45	38	40	34	21	13	1 011	Hungary
.	Ireland
.	Iceland
271	372	261	365	591	669	689	758	908	11 639	Italy
.	2	2	Japan
.	Kazakhstan
.	Kenya
.	Kyrgyzstan
.	Lesotho
.	Latvia
.	Liberia
22	32	27	20	28	27	22	32	28	821	Liechtenstein
.	Lithuania
10	6	6	15	4	5	5	5	4	193	Morocco
8	15	5	6	14	22	21	25	14	269	Monaco
.	1	.	.	.	1	Mongolia
.	Mozambique
.	Norway
.	Uzbekistan
.	2	.	1	3	Poland
29	34	10	11	15	13	15	7	20	1 295	Portugal
.	Republic of Moldova
.	Democratic People's Republic of Korea
44	53	51	45	54	16	41	48	48	400	Czech Republic
6	7	10	.	16	13	6	14	10	498	Romania
.	5	11	16	United Kingdom
1	.	1	1	.	1	1	.	1	6	San Marino
.	Sierra Leone
.	Singapore
1	6	.	22	23	5	15	18	14	104	Slovakia
4	8	1	2	15	Slovenia
.	Sudan
.	Sweden
483	569	452	514	435	523	439	635	681	18 646	Switzerland
.	Swaziland
.	Tajikistan
.	2 588	Czechoslovakia
.	12	Tunisia
.	Turkmenistan
.	Turkey
.	Ukraine
.	2	.	.	.	2	Soviet Union
.	Viet Nam
.	1	3	2	12	25	11	18	10	167	Yugoslavia
.	Zambia
4 264	4 583	3 808	4 510	4 874	5 750	5 710	6 869	6 503	146 755	Total

5. Désignations en 2001

Designations in 2001

Partie contractante désignée	Pays du titulaire											
	AG	AL	AM	AT	AU	AZ	BA	BG	BT	BX	BY	CH
Albanie (AL)	-	-	-	103	-	-	-	36	-	213	1	371
Algérie (DZ)	-	-	-	59	-	-	1	10	-	188	1	401
Allemagne (DE)	-	-	1	784	18	-	1	24	-	1 846	6	2 425
Antigua-et-Barbuda (AG)	-	-	-	15	2	-	-	-	-	68	-	178
Arménie (AM)	-	-	-	68	2	-	-	34	-	207	4	439
Australie (AU)	-	-	-	21	-	-	-	-	-	73	-	184
Autriche (AT)	-	-	-	1	8	-	1	21	-	1 024	1	2 054
Azerbaïdjan (AZ)	-	-	-	60	-	-	-	40	-	207	3	343
Bélarus (BY)	-	-	1	146	-	-	-	54	-	315	-	606
Benelux (BX)	-	-	1	400	13	-	-	19	-	8	1	1 713
Bhoutan (BT)	-	-	-	16	2	-	-	-	-	57	-	168
Bosnie-Herzégovine (BA)	-	-	-	204	-	-	-	22	-	301	2	547
Bulgarie (BG)	-	-	-	243	-	-	1	-	-	486	2	660
Chine (CN)	-	-	1	177	12	-	1	40	-	552	2	1 028
Croatie (HR)	-	-	-	418	-	-	11	23	-	476	2	655
Cuba (CU)	-	-	-	54	2	-	-	9	-	179	-	424
Danemark (DK)	-	-	-	195	8	-	-	-	-	848	-	1 038
Égypte (EG)	-	-	-	83	-	-	1	12	-	282	1	634
Espagne (ES)	-	-	1	356	10	-	-	16	-	1 291	3	1 621
Estonie (EE)	-	-	-	145	2	-	-	3	-	381	-	563
Ex-République yougoslave de Macédoine (MK)	-	-	-	170	-	-	8	55	-	317	2	514
Fédération de Russie (RU)	-	-	1	264	3	-	1	58	-	685	5	1 128
Finlande (FI)	-	-	-	194	6	-	-	-	-	644	-	949
France (FR)	-	-	-	419	19	-	-	21	-	1 739	4	2 120
Géorgie (GE)	-	-	-	67	2	-	-	2	-	205	-	472
Grèce (GR)	-	-	-	138	7	-	-	4	-	519	-	657
Hongrie (HU)	-	-	-	536	2	-	1	30	-	803	5	1 029
Irlande (IE)	-	-	-	3	-	-	-	-	-	20	-	45
Islande (IS)	-	-	-	108	2	-	-	-	-	299	-	505
Italie (IT)	-	-	1	591	15	-	1	20	-	1 232	2	2 020
Japon (JP)	-	-	-	101	11	-	-	-	-	447	-	916
Kazakhstan (KZ)	-	-	-	79	-	-	-	40	-	248	5	423
Kenya (KE)	-	-	-	24	2	-	-	6	-	104	1	280
Kirghizistan (KG)	-	-	-	69	-	-	-	38	-	196	3	391
Lesotho (LS)	-	-	-	21	2	-	-	1	-	67	1	198
Lettonie (LV)	-	-	-	163	2	-	-	38	-	435	10	619
Libéria (LR)	-	-	-	31	-	-	-	3	-	112	1	221
Liechtenstein (LI)	-	-	-	318	3	-	-	4	-	346	-	1 328
Lituanie (LT)	-	-	-	164	2	-	-	3	-	402	-	584
Maroc (MA)	-	-	-	72	2	-	-	10	-	262	1	517
Monaco (MC)	-	-	1	141	3	-	-	5	-	417	-	636
Mongolie (MN)	-	-	-	47	2	-	-	36	-	102	2	254
Mozambique (MZ)	-	-	-	19	2	-	-	4	-	116	1	243
Norvège (NO)	-	-	-	244	6	-	-	-	-	980	-	1 094
Ouzbékistan (UZ)	-	-	-	81	-	-	-	37	-	205	3	391
Pologne (PL)	-	-	1	452	2	-	-	31	-	995	7	1 224
Portugal (PT)	-	-	1	242	4	-	-	13	-	909	1	1 209
République de Moldova (MD)	-	-	-	101	2	-	-	44	-	213	6	364
République populaire démocratique de Corée (KP)	-	-	-	75	4	-	-	16	-	288	1	468
République tchèque (CZ)	-	-	-	537	2	-	-	31	-	839	5	1 085
Roumanie (RO)	-	-	-	271	2	-	-	50	-	538	2	700
Royaume-Uni (GB)	-	-	-	313	26	-	-	-	-	1 259	-	1 571
Saint-Marin (SM)	-	-	-	87	-	-	-	3	-	235	-	378
Sierra Leone (SL)	-	-	-	23	2	-	-	3	-	70	1	215
Singapour (SG)	-	-	-	45	11	-	-	-	-	263	-	571
Slovaquie (SK)	-	-	-	481	2	-	-	33	-	620	3	852
Slovénie (SI)	-	-	-	509	2	-	9	30	-	539	2	736
Soudan (SD)	-	-	-	39	-	-	-	7	-	81	1	238
Suède (SE)	-	-	-	216	9	-	-	-	-	786	-	1 084
Suisse (CH)	-	-	1	808	10	-	1	14	-	1 443	2	-
Swaziland (SZ)	-	-	-	19	2	-	-	2	-	65	1	229
Tadjikistan (TJ)	-	-	-	71	-	-	-	38	-	194	3	377
Turkménistan (TM)	-	-	-	37	2	-	-	-	-	198	-	270
Turquie (TR)	-	-	-	208	3	-	-	2	-	626	-	758
Ukraine (UA)	-	-	1	191	2	-	1	55	-	439	9	700
Viet Nam (VN)	-	-	-	64	-	-	-	34	-	211	1	471
Yougoslavie (YU)	-	-	-	266	2	-	9	56	-	360	2	673
Zambie (ZM)	-	-	-	-	-	-	-	-	-	-	-	29
Total	-	-	12	12 667	261	-	48	1 240	-	31 075	122	47 788

Country of Holder											Designated Contracting Party
CN	CU	CZ	DE	DK	DZ	EE	EG	ES	FI	FR	
42	2	35	561	-	-	-	6	79	-	211	Albania (AL)
58	2	6	495	-	-	-	6	157	-	483	Algeria (DZ)
181	6	208	1	84	-	12	4	315	63	2 094	Germany (DE)
27	2	-	234	13	-	-	-	45	2	73	Antigua and Barbuda (AG)
46	2	35	479	17	-	1	3	69	11	201	Armenia (AM)
14	2	-	210	45	-	-	-	16	24	92	Australia (AU)
90	4	165	3 821	43	-	10	3	202	18	1 379	Austria (AT)
46	2	35	499	-	-	-	6	74	-	205	Azerbaijan (AZ)
93	4	104	1 143	-	-	-	2	120	-	373	Belarus (BY)
101	2	119	3 415	64	-	12	5	281	39	2 381	Benelux (BX)
19	2	-	176	12	-	1	5	39	5	52	Bhutan (BT)
40	2	72	1 176	-	-	-	3	116	-	281	Bosnia and Herzegovina (BA)
64	3	141	1 435	3	-	-	3	186	5	585	Bulgaria (BG)
-	5	30	1 761	120	3	2	8	269	88	1 046	China (CN)
50	2	110	1 637	-	-	-	3	158	-	625	Croatia (HR)
63	-	6	375	16	-	-	3	209	4	229	Cuba (CU)
79	1	75	2 432	-	-	5	-	137	57	995	Denmark (DK)
85	2	12	816	-	3	-	-	199	-	503	Egypt (EG)
132	5	111	2 901	46	-	9	5	-	22	2 190	Spain (ES)
39	2	130	1 297	136	-	-	-	127	154	396	Estonia (EE)
44	2	61	980	-	-	-	2	100	-	281	The former Yugoslav Republic of Macedonia (MK)
178	5	188	2 184	120	-	18	3	284	138	1 145	Russian Federation (RU)
76	1	73	2 083	105	-	21	-	125	-	862	Finland (FI)
192	6	134	3 306	51	-	13	4	376	46	-	France (FR)
36	2	33	699	18	-	1	-	77	8	237	Georgia (GE)
52	1	22	1 435	29	-	5	-	120	15	821	Greece (GR)
86	2	225	2 664	131	-	7	3	267	78	1 019	Hungary (HU)
-	-	-	57	2	-	-	-	3	3	31	Ireland (IE)
36	1	34	731	71	-	1	-	104	37	335	Iceland (IS)
189	5	130	3 179	52	-	10	4	344	27	2 057	Italy (IT)
145	1	4	1 507	125	-	1	-	145	84	955	Japan (JP)
72	2	41	622	-	-	-	3	80	-	293	Kazakhstan (KZ)
44	2	2	350	45	-	1	7	72	2	123	Kenya (KE)
55	2	13	474	-	-	-	2	71	-	195	Kyrgyzstan (KG)
33	2	-	249	11	-	-	6	53	3	95	Lesotho (LS)
42	2	120	1 467	147	-	36	3	153	130	471	Latvia (LV)
39	2	2	275	-	-	-	6	59	-	112	Liberia (LR)
36	2	41	1 446	24	-	1	3	114	17	464	Liechtenstein (LI)
46	2	117	1 424	143	-	33	-	148	126	424	Lithuania (LT)
50	2	5	665	27	3	1	8	311	5	869	Morocco (MA)
42	3	33	1 047	26	-	1	2	147	15	1 053	Monaco (MC)
75	2	7	342	7	-	-	3	61	1	157	Mongolia (MN)
41	2	-	262	13	-	1	6	57	2	103	Mozambique (MZ)
67	1	67	2 554	261	-	2	-	224	169	1 099	Norway (NO)
68	4	14	533	-	-	-	2	77	-	217	Uzbekistan (UZ)
93	2	281	3 226	177	-	14	4	344	116	1 448	Poland (PL)
87	2	77	2 198	30	-	3	4	453	15	1 644	Portugal (PT)
40	2	74	652	25	-	2	3	80	12	238	Republic of Moldova (MD)
95	2	3	619	15	3	1	7	116	9	304	Democratic People's Republic of Korea (KP)
68	2	-	2 793	132	-	4	4	319	74	1 032	Czech Republic (CZ)
71	2	135	1 649	79	-	2	3	231	41	753	Romania (RO)
148	3	96	3 002	58	-	8	-	226	39	1 762	United Kingdom (GB)
35	2	31	689	-	-	-	2	82	-	273	San Marino (SM)
34	2	2	268	12	-	1	7	55	2	97	Sierra Leone (SL)
100	2	2	747	63	-	1	-	76	56	504	Singapore (SG)
49	2	255	2 130	98	-	4	3	228	51	765	Slovakia (SK)
45	2	119	1 907	85	-	2	3	186	31	743	Slovenia (SI)
50	2	3	259	-	-	-	8	63	-	115	Sudan (SD)
88	1	76	2 371	140	-	10	-	145	66	1 022	Sweden (SE)
94	3	127	4 549	162	-	1	4	351	104	2 307	Switzerland (CH)
32	1	1	251	11	-	1	6	53	3	94	Swaziland (SZ)
59	2	9	423	-	-	-	4	73	-	178	Tajikistan (TJ)
41	2	11	398	18	-	-	-	56	4	182	Turkmenistan (TM)
71	2	42	2 131	107	-	5	-	230	59	755	Turkey (TR)
91	4	196	1 422	69	-	9	3	157	30	637	Ukraine (UA)
140	1	12	613	-	-	-	3	108	-	414	Viet Nam (VN)
68	2	76	1 458	62	-	2	3	170	23	588	Yugoslavia (YU)
-	-	-	-	2	-	-	-	1	1	-	Zambia (ZM)
4 612	153	4 388	89 154	3 352	12	275	203	10 173	2 134	43 667	Total

5. Désignations en 2001 (suite)
Designations in 2001 (contd.)

Partie contractante désignée	Pays du titulaire											
	GB	GE	GR	HR	HU	IE	IS	IT	JP	KE	KG	KP
Albanie (AL)	-	-	-	17	10	-	-	295	-	-	-	-
Algérie (DZ)	-	-	-	2	3	-	-	273	-	-	-	-
Allemagne (DE)	173	-	3	14	39	1	10	968	180	-	-	1
Antigua-et-Barbuda (AG)	81	-	-	-	2	-	-	92	20	-	-	-
Arménie (AM)	48	-	-	2	204	1	-	188	26	-	-	-
Australie (AU)	61	-	1	-	-	1	-	55	22	-	-	-
Autriche (AT)	120	-	3	11	37	1	5	791	98	-	-	-
Azerbaïdjan (AZ)	-	-	-	2	205	-	-	170	-	-	-	-
Bélarus (BY)	-	-	-	12	207	-	-	338	-	-	-	-
Benelux (BX)	153	-	3	5	25	1	11	822	135	-	-	2
Bhoutan (BT)	34	-	-	-	3	-	-	59	22	-	-	-
Bosnie-Herzégovine (BA)	-	-	-	113	18	-	-	388	-	-	-	-
Bulgarie (BG)	9	-	1	19	120	1	-	500	4	-	-	-
Chine (CN)	266	-	1	4	16	1	4	845	173	-	-	6
Croatie (HR)	-	-	-	-	32	-	-	689	-	-	-	-
Cuba (CU)	96	-	-	2	6	-	-	278	21	-	-	2
Danemark (DK)	116	-	3	-	17	1	6	391	95	-	-	-
Égypte (EG)	-	-	-	5	6	-	-	448	-	-	-	-
Espagne (ES)	141	-	2	6	26	1	9	934	131	-	-	-
Estonie (EE)	146	-	-	-	103	2	1	316	37	-	-	-
Ex-République yougoslave de Macédoine (MK)	-	-	-	99	11	-	-	336	-	-	-	-
Fédération de Russie (RU)	254	12	5	16	230	1	1	883	106	-	-	6
Finlande (FI)	119	-	2	-	17	1	7	377	88	-	-	-
France (FR)	154	-	5	5	30	1	9	984	179	-	-	2
Géorgie (GE)	93	-	2	-	200	-	-	184	28	-	-	-
Grèce (GR)	105	-	-	-	15	1	1	379	74	-	-	-
Hongrie (HU)	274	-	5	30	-	2	2	803	79	-	-	-
Irlande (IE)	13	-	-	-	-	-	-	1	7	-	-	-
Islande (IS)	150	-	-	-	2	1	-	247	28	-	-	-
Italie (IT)	141	-	6	14	31	1	4	-	153	-	-	2
Japon (JP)	315	-	2	-	5	1	5	638	-	-	-	-
Kazakhstan (KZ)	-	-	-	5	207	-	-	232	-	-	-	3
Kenya (KE)	108	-	-	2	5	1	-	155	31	-	-	-
Kirghizistan (KG)	-	-	-	2	203	-	-	166	-	-	-	-
Lesotho (LS)	78	-	-	2	3	-	-	97	20	-	-	-
Lettonie (LV)	139	-	-	8	111	2	1	371	34	-	-	-
Libéria (LR)	-	-	-	2	3	-	-	122	-	-	-	-
Liechtenstein (LI)	106	-	-	3	6	1	1	429	43	-	-	-
Lituanie (LT)	149	-	-	-	111	2	3	335	41	-	-	-
Maroc (MA)	113	-	-	2	6	-	-	389	29	-	-	-
Monaco (MC)	102	-	-	3	5	1	-	546	33	-	-	-
Mongolie (MN)	6	-	-	2	8	-	-	143	4	-	-	1
Mozambique (MZ)	49	-	-	2	3	-	-	125	26	-	-	-
Norvège (NO)	291	-	2	-	16	2	7	596	105	-	-	-
Ouzbékistan (UZ)	-	-	-	4	202	-	-	193	-	-	-	1
Pologne (PL)	286	-	5	29	137	2	2	921	76	-	-	-
Portugal (PT)	113	-	2	4	25	1	5	722	96	-	-	-
République de Moldova (MD)	98	-	2	2	203	1	-	247	32	-	-	-
République populaire démocratique de Corée (KP)	117	-	-	2	6	-	-	311	-	-	-	-
République tchèque (CZ)	253	-	5	33	142	2	1	783	83	-	-	-
Roumanie (RO)	201	-	5	20	136	1	2	670	66	-	-	-
Royaume-Uni (GB)	-	-	4	-	25	1	10	691	177	-	-	-
Saint-Marin (SM)	-	-	-	2	3	-	-	358	-	-	-	-
Sierra Leone (SL)	75	-	-	2	3	-	-	103	17	-	-	-
Singapour (SG)	146	-	-	-	9	-	1	242	82	-	-	-
Slovaquie (SK)	177	-	4	31	136	1	-	631	61	-	-	-
Slovénie (SI)	169	-	2	113	42	1	-	798	50	-	-	-
Soudan (SD)	-	-	-	2	3	-	-	145	-	-	-	-
Suède (SE)	127	-	3	-	21	1	10	414	110	-	-	-
Suisse (CH)	318	-	4	7	28	2	4	1 279	134	-	-	1
Swaziland (SZ)	77	-	-	2	4	-	-	106	21	-	-	-
Tadjikistan (TJ)	-	-	-	2	201	-	-	171	-	-	-	1
Turkménistan (TM)	80	-	-	-	200	-	-	125	22	-	-	-
Turquie (TR)	214	-	5	-	18	2	1	602	74	-	-	-
Ukraine (UA)	81	12	4	10	235	1	-	511	33	-	-	-
Viet Nam (VN)	-	-	-	2	14	-	-	252	-	-	-	1
Yougoslavie (YU)	158	-	5	56	31	1	1	556	51	-	-	-
Zambie (ZM)	1	-	-	-	-	-	-	-	1	-	-	-
Total	6 894	24	96	734	4 131	46	124	28 209	3 258	-	-	29

											Designated Contracting Party
Country of Holder											
KZ	LI	LR	LS	LT	LV	MA	MC	MD	MK	MN	
-	7	-	-	-	3	-	-	-	6	-	Albania (AL)
-	6	-	-	-	2	26	4	-	-	-	Algeria (DZ)
1	78	-	-	11	15	22	37	2	2	-	Germany (DE)
-	2	-	-	-	-	-	-	-	-	-	Antigua and Barbuda (AG)
5	12	-	-	-	8	-	-	-	2	-	Armenia (AM)
-	6	-	-	-	1	1	1	-	-	-	Australia (AU)
1	74	-	-	4	5	4	23	-	2	-	Austria (AT)
5	18	-	-	-	8	-	4	-	2	-	Azerbaijan (AZ)
6	27	-	-	-	27	-	-	3	2	-	Belarus (BY)
-	59	-	-	4	8	27	36	-	2	-	Benelux (BX)
-	2	-	-	-	-	-	-	-	-	-	Bhutan (BT)
-	15	-	-	-	3	-	-	-	6	-	Bosnia and Herzegovina (BA)
-	19	-	-	-	10	3	7	1	6	-	Bulgaria (BG)
2	39	-	-	1	8	2	22	-	2	-	China (CN)
-	24	-	-	-	5	2	7	-	5	-	Croatia (HR)
-	4	-	-	-	4	-	6	-	-	-	Cuba (CU)
-	41	-	-	4	4	2	9	-	-	-	Denmark (DK)
-	7	-	-	-	4	20	8	-	2	-	Egypt (EG)
1	48	-	-	2	6	26	40	1	2	-	Spain (ES)
-	8	-	-	30	28	-	6	1	-	-	Estonia (EE)
-	17	-	-	-	3	3	6	-	-	-	The former Yugoslav Republic of Macedonia (MK)
6	41	-	-	22	36	4	19	4	2	-	Russian Federation (RU)
-	36	-	-	2	7	2	7	1	-	-	Finland (FI)
1	68	-	-	6	11	33	59	1	2	-	France (FR)
-	17	-	-	-	8	-	-	-	-	-	Georgia (GE)
-	24	-	-	-	5	4	8	-	-	-	Greece (GR)
-	26	-	-	5	10	3	16	-	2	-	Hungary (HU)
-	-	-	-	-	1	-	1	-	-	-	Ireland (IE)
-	12	-	-	-	3	1	7	-	-	-	Iceland (IS)
1	64	-	-	4	10	30	48	2	2	-	Italy (IT)
-	29	-	-	2	4	2	16	-	-	-	Japan (JP)
-	20	-	-	-	13	-	4	1	2	-	Kazakhstan (KZ)
-	3	-	-	-	-	3	1	-	-	-	Kenya (KE)
5	8	-	-	-	12	-	-	2	2	-	Kyrgyzstan (KG)
-	3	-	-	-	-	-	-	-	-	-	Lesotho (LS)
4	7	-	-	29	-	-	7	1	2	-	Latvia (LV)
-	3	-	-	-	1	2	1	-	-	-	Liberia (LR)
-	-	-	-	-	3	-	7	-	2	-	Liechtenstein (LI)
-	6	-	-	-	36	-	7	1	-	-	Lithuania (LT)
-	8	-	-	1	3	-	8	-	-	-	Morocco (MA)
-	11	-	-	-	3	8	-	-	2	-	Monaco (MC)
-	3	-	-	-	3	-	-	-	-	-	Mongolia (MN)
-	5	-	-	-	-	-	-	-	-	-	Mozambique (MZ)
-	34	-	-	3	5	2	10	-	-	-	Norway (NO)
6	19	-	-	-	15	-	4	-	2	-	Uzbekistan (UZ)
2	41	-	-	15	17	4	10	1	2	-	Poland (PL)
1	40	-	-	2	4	15	19	-	2	-	Portugal (PT)
4	13	-	-	1	12	-	-	-	2	-	Republic of Moldova (MD)
1	11	-	-	-	3	1	8	-	-	-	Democratic People's Republic of Korea (KP)
2	29	-	-	7	10	3	7	-	2	-	Czech Republic (CZ)
-	21	-	-	1	10	3	12	3	2	-	Romania (RO)
-	42	-	-	3	5	11	25	-	-	-	United Kingdom (GB)
-	6	-	-	-	2	-	3	-	2	-	San Marino (SM)
-	3	-	-	-	-	-	-	-	-	-	Sierra Leone (SL)
-	15	-	-	-	2	-	7	-	-	-	Singapore (SG)
1	26	-	-	6	8	-	7	-	2	-	Slovakia (SK)
-	23	-	-	2	7	-	7	-	5	-	Slovenia (SI)
-	4	-	-	-	-	10	-	-	-	-	Sudan (SD)
-	43	-	-	4	7	2	9	1	-	-	Sweden (SE)
1	74	-	-	2	8	9	30	-	2	-	Switzerland (CH)
-	3	-	-	-	-	-	-	-	-	-	Swaziland (SZ)
5	8	-	-	-	10	-	-	-	2	-	Tajikistan (TJ)
-	8	-	-	-	7	-	-	-	-	-	Turkmenistan (TM)
-	29	-	-	2	5	6	8	-	-	-	Turkey (TR)
6	28	-	-	17	30	-	6	4	2	-	Ukraine (UA)
1	6	-	-	-	2	1	10	-	-	-	Viet Nam (VN)
-	17	-	-	1	6	3	9	-	6	-	Yugoslavia (YU)
-	-	-	-	-	-	-	-	-	-	-	Zambia (ZM)
68	1 450	-	-	193	496	300	623	30	92	-	Total

5. Désignations en 2001 (suite)
Designations in 2001 (contd.)

Partie contractante désignée	Pays du titulaire										
	MZ	NO	PL	PT	RO	RU	SD	SE	SG	SI	SK
Albanie (AL)	-	-	16	3	-	18	-	-	-	14	7
Algérie (DZ)	-	-	16	6	-	17	-	-	-	4	2
Allemagne (DE)	-	127	164	75	3	62	-	177	25	24	65
Antigua-et-Barbuda (AG)	-	2	1	3	-	4	-	5	2	-	-
Arménie (AM)	-	2	31	2	-	74	-	2	2	5	-
Australie (AU)	-	5	1	8	-	2	-	23	9	-	-
Autriche (AT)	-	64	101	36	3	38	-	101	14	30	65
Azerbaïdjan (AZ)	-	-	21	2	-	74	-	-	-	6	1
Bélarus (BY)	-	-	172	4	1	108	-	-	-	13	38
Benelux (BX)	-	91	96	75	3	34	-	134	18	13	40
Bhoutan (BT)	-	1	1	2	-	7	-	-	2	-	-
Bosnie-Herzégovine (BA)	-	-	44	4	1	27	-	-	-	70	39
Bulgarie (BG)	-	1	115	8	4	44	-	6	-	26	45
Chine (CN)	-	26	44	24	3	61	-	109	36	5	4
Croatie (HR)	-	-	78	6	2	23	-	-	-	64	56
Cuba (CU)	-	6	4	20	-	17	-	5	2	-	1
Danemark (DK)	-	149	57	26	3	32	-	237	16	9	9
Égypte (EG)	-	-	13	18	8	25	-	-	-	4	2
Espagne (ES)	-	79	70	178	3	40	-	106	24	15	36
Estonie (EE)	-	34	105	4	1	94	-	174	2	14	28
Ex-République yougoslave de Macédoine (MK)	-	-	40	2	2	29	-	-	-	61	30
Fédération de Russie (RU)	-	52	212	21	11	-	-	148	11	32	57
Finlande (FI)	-	130	56	21	3	37	-	232	12	9	7
France (FR)	-	98	108	90	4	44	-	143	25	14	45
Géorgie (GE)	-	6	24	4	1	70	-	3	3	6	1
Grèce (GR)	-	39	18	19	3	29	-	49	17	7	14
Hongrie (HU)	-	47	181	17	4	39	-	145	3	30	76
Irlande (IE)	-	1	1	2	-	-	-	5	-	-	-
Islande (IS)	-	39	17	9	1	21	-	85	3	1	-
Italie (IT)	-	66	89	67	5	44	-	120	29	31	45
Japon (JP)	-	43	9	15	2	19	-	121	27	4	-
Kazakhstan (KZ)	-	-	67	3	-	105	-	-	-	9	2
Kenya (KE)	-	4	4	4	-	11	-	5	3	-	-
Kirghizistan (KG)	-	-	34	2	-	73	-	-	-	8	11
Lesotho (LS)	-	2	3	2	-	10	-	2	2	-	-
Lettonie (LV)	-	39	172	5	-	89	-	179	3	18	46
Libéria (LR)	-	-	3	3	1	9	-	-	-	-	-
Liechtenstein (LI)	-	13	25	5	1	11	-	30	2	3	1
Lituanie (LT)	-	38	187	6	1	101	-	175	3	16	43
Maroc (MA)	-	7	14	23	2	13	-	12	2	3	2
Monaco (MC)	-	5	20	11	2	11	-	27	3	-	2
Mongolie (MN)	-	-	7	4	-	23	-	-	-	-	-
Mozambique (MZ)	-	4	3	32	-	10	-	2	2	-	-
Norvège (NO)	-	-	42	17	3	28	-	347	5	8	6
Ouzbékistan (UZ)	-	-	40	2	-	89	-	-	-	7	1
Pologne (PL)	-	73	-	39	7	64	-	197	3	31	77
Portugal (PT)	-	54	52	-	4	26	-	72	12	10	31
République de Moldova (MD)	-	2	72	3	10	84	-	6	2	12	8
République populaire démocratique de Corée (KP)	-	6	5	5	1	14	-	18	6	-	1
République tchèque (CZ)	-	42	195	17	2	44	-	132	2	29	79
Roumanie (RO)	-	17	116	10	-	32	-	59	5	27	52
Royaume-Uni (GB)	-	111	83	46	3	49	-	158	32	14	12
Saint-Marin (SM)	-	-	14	2	-	10	-	-	-	-	1
Sierra Leone (SL)	-	2	3	2	-	9	-	1	2	-	-
Singapour (SG)	-	14	6	10	1	16	-	63	-	-	2
Slovaquie (SK)	-	25	196	4	2	36	-	90	3	26	-
Slovénie (SI)	-	24	81	7	4	32	-	72	2	-	54
Soudan (SD)	-	-	5	2	-	13	-	-	-	3	2
Suède (SE)	-	160	70	23	3	31	-	1	18	15	10
Suisse (CH)	-	69	64	56	3	28	-	184	15	17	42
Swaziland (SZ)	-	4	4	2	-	11	-	2	2	-	-
Tadjikistan (TJ)	-	-	36	2	-	70	-	-	-	9	-
Turkménistan (TM)	-	2	12	3	1	56	-	5	2	6	-
Turquie (TR)	-	23	56	13	3	39	-	78	8	6	4
Ukraine (UA)	-	13	216	6	11	125	-	26	2	25	67
Viet Nam (VN)	-	-	9	5	-	25	-	-	-	-	10
Yougoslavie (YU)	-	15	67	10	4	33	-	55	3	68	51
Zambie (ZM)	-	-	-	-	-	-	-	-	-	-	-
Total	-	1 876	3 888	1 157	140	2 563	-	4 128	426	881	1 330

						Country of Holder					Designated Contracting Party
SL	SM	SZ	TJ	TM	TR	UA	UZ	VN	YU	ZM	
-	-	-	-	-	-	4	-	-	5	-	Albania (AL)
-	-	-	-	-	-	3	-	-	4	-	Algeria (DZ)
-	2	-	-	-	128	7	-	5	10	-	Germany (DE)
-	-	-	-	-	17	-	-	-	-	-	Antigua and Barbuda (AG)
-	-	-	-	-	35	9	-	-	4	-	Armenia (AM)
-	-	-	-	-	6	-	-	-	-	-	Australia (AU)
-	2	-	-	-	80	6	-	1	8	-	Austria (AT)
-	-	-	-	-	-	8	-	-	5	-	Azerbaijan (AZ)
-	-	-	-	-	-	9	-	3	9	-	Belarus (BY)
-	1	-	-	-	99	4	-	2	5	-	Benelux (BX)
-	-	-	-	-	16	-	-	-	-	-	Bhutan (BT)
-	-	-	-	-	-	4	-	-	27	-	Bosnia and Herzegovina (BA)
-	-	-	-	-	4	10	-	-	13	-	Bulgaria (BG)
-	2	-	-	-	41	3	-	4	4	-	China (CN)
-	1	-	-	-	-	4	-	-	16	-	Croatia (HR)
-	-	-	-	-	27	4	-	3	4	-	Cuba (CU)
-	-	-	-	-	61	-	-	-	4	-	Denmark (DK)
-	-	-	-	-	-	4	-	-	1	-	Egypt (EG)
-	2	-	-	-	82	5	-	2	5	-	Spain (ES)
-	-	-	-	-	34	4	-	-	2	-	Estonia (EE)
-	-	-	-	-	-	4	-	-	32	-	The former Yugoslav Republic of Macedonia (MK)
-	1	-	-	-	146	9	-	5	12	-	Russian Federation (RU)
-	-	-	-	-	42	-	-	-	4	-	Finland (FI)
-	2	-	-	-	102	5	-	5	9	-	France (FR)
-	-	-	-	-	39	9	-	-	3	-	Georgia (GE)
-	-	-	-	-	83	2	-	-	3	-	Greece (GR)
-	1	-	-	-	93	9	-	-	14	-	Hungary (HU)
-	-	-	-	-	-	-	-	-	-	-	Ireland (IE)
-	-	-	-	-	33	-	-	-	1	-	Iceland (IS)
-	2	-	-	-	85	5	-	3	6	-	Italy (IT)
-	-	-	-	-	30	-	-	-	-	-	Japan (JP)
-	-	-	-	-	-	8	-	2	6	-	Kazakhstan (KZ)
-	-	-	-	-	26	3	-	-	2	-	Kenya (KE)
-	-	-	-	-	-	8	-	2	2	-	Kyrgyzstan (KG)
-	-	-	-	-	20	-	-	-	-	-	Lesotho (LS)
-	-	-	-	-	37	10	-	-	5	-	Latvia (LV)
-	-	-	-	-	-	-	-	-	1	-	Liberia (LR)
-	-	-	-	-	25	3	-	-	4	-	Liechtenstein (LI)
-	-	-	-	-	61	4	-	-	5	-	Lithuania (LT)
-	-	-	-	-	39	3	-	-	3	-	Morocco (MA)
-	-	-	-	-	33	-	-	-	1	-	Monaco (MC)
-	-	-	-	-	6	7	-	-	2	-	Mongolia (MN)
-	-	-	-	-	19	3	-	-	1	-	Mozambique (MZ)
-	-	-	-	-	49	-	-	-	3	-	Norway (NO)
-	-	-	-	-	-	9	-	2	3	-	Uzbekistan (UZ)
-	2	-	-	-	105	12	-	1	10	-	Poland (PL)
-	2	-	-	-	54	4	-	1	6	-	Portugal (PT)
-	-	-	-	-	58	10	-	-	5	-	Republic of Moldova (MD)
-	1	-	-	-	32	3	-	3	1	-	Democratic People's Republic of Korea (KP)
-	2	-	-	-	98	9	-	5	15	-	Czech Republic (CZ)
-	2	-	-	-	96	9	-	-	16	-	Romania (RO)
-	-	-	-	-	76	-	-	-	4	-	United Kingdom (GB)
-	-	-	-	-	-	-	-	-	1	-	San Marino (SM)
-	-	-	-	-	18	-	-	-	1	-	Sierra Leone (SL)
-	-	-	-	-	22	-	-	-	-	-	Singapore (SG)
-	2	-	-	-	82	8	-	4	8	-	Slovakia (SK)
-	2	-	-	-	62	5	-	-	17	-	Slovenia (SI)
-	-	-	-	-	-	3	-	-	1	-	Sudan (SD)
-	-	-	-	-	52	1	-	-	4	-	Sweden (SE)
-	2	-	-	-	54	4	-	1	4	-	Switzerland (CH)
-	-	-	-	-	21	-	-	-	1	-	Swaziland (SZ)
-	-	-	-	-	-	9	-	2	2	-	Tajikistan (TJ)
-	-	-	-	-	42	8	-	-	1	-	Turkmenistan (TM)
-	-	-	-	-	-	3	-	-	3	-	Turkey (TR)
-	1	-	-	-	77	-	-	3	13	-	Ukraine (UA)
-	-	-	-	-	-	4	-	-	2	-	Viet Nam (VN)
-	2	-	-	-	83	7	-	3	-	-	Yugoslavia (YU)
-	-	-	-	-	-	-	-	-	-	-	Zambia (ZM)
-	34	-	-	-	2 630	288	-	62	363	-	Total

6. Répartition des désignations par classes de produits et de services pour 2001
Distribution of Designations by Classes of Goods and Services for 2001

Partie contractante désignée	Classes de produits et de services										
	1	2	3	4	5	6	7	8	9	10	11
Albanie	141	57	339	61	504	77	104	69	444	100	132
Algérie	181	61	412	51	527	98	147	61	558	110	136
Allemagne	517	177	1 063	124	1 140	473	631	220	2 446	430	621
Antigua-et-Barbuda	60	25	147	22	239	21	35	19	200	47	40
Arménie	174	52	387	66	819	66	100	56	423	94	113
Australie	59	24	92	8	193	36	82	21	239	62	44
Autriche	677	230	1 216	163	1 320	521	657	278	2 695	498	676
Azerbaïdjan	172	54	369	60	693	60	89	55	365	81	102
Bélarus	282	111	597	99	1 101	177	229	117	805	166	237
Benelux	614	225	1 115	172	1 189	533	681	285	2 652	459	677
Bhoutan	54	22	113	16	161	15	29	18	140	40	29
Bosnie-Herzégovine	269	102	532	91	714	156	202	103	790	155	219
Bulgarie	333	118	805	114	1 111	206	297	164	1 094	219	310
Chine	537	181	870	124	941	387	633	190	2 018	358	491
Croatie	383	146	829	125	920	284	341	163	1 208	227	379
Cuba	144	57	370	50	484	71	125	47	500	102	129
Danemark	508	138	846	107	1 011	324	486	165	1 794	314	425
Égypte	269	93	540	63	631	155	251	90	821	189	236
Espagne	733	242	1 320	152	1 364	507	744	266	2 713	526	675
Estonie	309	114	651	103	1 035	201	264	139	1 031	173	269
Ex-République yougoslave de Macédoine	255	87	519	88	699	111	178	85	703	134	177
Fédération de Russie	570	255	1 171	169	1 647	409	601	232	2 000	397	585
Finlande	432	127	774	96	946	275	423	146	1 680	288	377
France	741	212	1 097	156	1 260	508	751	252	2 763	496	658
Géorgie	183	58	386	64	892	79	113	63	525	112	124
Grèce	337	106	691	75	811	163	251	105	1 102	204	245
Hongrie	635	231	1 219	194	1 443	504	639	279	2 176	385	641
Irlande	9	1	27	1	33	9	13	14	37	6	8
Islande	178	67	444	53	642	110	136	89	717	146	160
Italie	750	214	1 264	151	1 340	528	754	247	2 806	528	681
Japon	445	124	643	83	845	213	425	120	1 500	352	312
Kazakhstan	193	73	454	75	824	82	132	69	476	100	139
Kenya	136	45	206	52	368	48	89	52	325	86	85
Kirghizistan	154	50	360	67	733	59	85	52	379	90	93
Lesotho	75	35	152	34	249	32	51	33	221	62	58
Lettonie	333	135	792	118	1 180	233	287	151	1 131	217	302
Libéria	75	33	200	31	215	34	54	36	248	56	58
Liechtenstein	276	98	665	94	790	217	282	132	1 408	186	287
Lituanie	353	136	747	113	1 145	228	291	154	1 077	201	291
Maroc	263	120	612	76	704	180	233	101	860	177	253
Monaco	245	95	802	96	650	155	181	131	1 177	163	228
Mongolie	115	42	243	35	357	46	68	34	307	61	66
Mozambique	107	37	230	38	271	40	72	39	263	58	66
Norvège	523	178	958	113	1 231	377	584	213	2 336	409	525
Ouzbékistan	170	60	384	70	780	70	102	52	407	92	106
Pologne	761	303	1 373	196	1 736	595	795	328	2 543	497	761
Portugal	568	169	1 122	120	1 214	411	515	210	1 948	383	521
République de Moldova	223	72	424	78	855	87	144	64	534	115	142
République populaire démocratique de Corée	198	67	422	59	556	120	221	85	683	128	189
République tchèque	655	242	1 187	196	1 525	511	680	273	2 182	399	644
Roumanie	441	177	907	139	1 272	281	396	192	1 422	280	386
Royaume-Uni	697	197	1 049	144	1 187	456	725	226	2 737	447	624
Saint-Marin	129	50	368	48	344	75	104	75	601	87	127
Sierra Leone	77	34	174	33	252	34	53	36	239	59	59
Singapour	205	81	423	46	536	104	193	53	822	143	166
Slovaquie	548	210	990	160	1 388	376	494	219	1 699	306	511
Slovénie	466	170	946	154	1 094	352	418	206	1 516	288	466
Soudan	86	35	165	32	243	34	63	27	288	54	56
Suède	497	138	826	95	1 003	322	495	161	1 884	345	429
Suisse	765	267	1 526	216	1 455	622	825	330	3 439	607	842
Swaziland	73	33	166	29	257	29	56	34	232	59	60
Tadjikistan	151	49	322	59	718	54	83	49	368	80	91
Turkménistan	138	45	308	57	664	43	70	43	290	81	78
Turquie	505	182	924	123	1 064	316	486	205	1 596	288	475
Ukraine	415	157	829	127	1 340	256	325	158	1 111	224	325
Viet Nam	177	69	427	52	561	105	169	56	564	109	142
Yougoslavie	376	152	767	135	946	241	314	157	1 209	223	339
Zambie	0	0	9	0	5	0	1	2	3	0	1
Total	22 120	7 747	43 307	6 211	56 367	14 502	20 547	8 596	77 470	14 558	19 899

Classes of Goods and Services											Designated Contracting Party
12	13	14	15	16	17	18	19	20	21	22	
151	24	142	21	278	78	130	86	74	96	32	Albania
199	24	153	21	339	89	140	106	89	107	38	Algeria
550	41	489	55	1 336	311	569	420	551	402	115	Germany
57	9	110	8	144	31	67	38	33	38	11	Antigua and Barbuda
136	24	153	22	261	73	115	85	76	102	30	Armenia
27	5	62	10	100	25	63	14	35	32	6	Australia
676	51	570	62	1 554	342	618	449	556	504	118	Austria
130	25	165	20	244	76	114	84	56	95	32	Azerbaijan
250	39	249	37	526	165	210	191	176	197	54	Belarus
686	54	581	56	1 525	335	619	410	590	493	134	Benelux
42	7	77	7	117	28	58	26	18	22	11	Bhutan
231	34	218	30	521	152	220	183	139	181	44	Bosnia and Herzegovina
289	39	285	40	683	184	280	220	202	263	71	Bulgaria
469	41	445	46	905	281	514	302	327	329	81	China
340	46	292	41	742	225	312	303	286	312	79	Croatia
153	20	175	21	321	89	155	107	80	118	30	Cuba
522	31	314	30	940	230	338	255	306	304	60	Denmark
235	26	254	22	463	146	210	170	136	151	46	Egypt
674	54	577	59	1 418	347	602	397	542	512	126	Spain
279	42	247	37	665	174	249	202	194	229	70	Estonia
211	26	184	25	450	146	186	160	112	150	44	The former Yugoslav Republic of Macedonia
480	56	489	55	1 175	309	528	408	410	469	100	Russian Federation
480	31	288	32	852	202	273	224	260	273	54	Finland
591	36	554	58	1 419	340	587	432	560	444	110	France
138	28	179	23	352	80	133	94	94	114	28	Georgia
392	30	247	24	597	133	280	156	161	214	38	Greece
569	56	430	55	1 283	382	515	429	491	500	128	Hungary
15	1	18	2	32	7	13	10	9	7	2	Ireland
179	22	199	22	442	99	193	111	139	144	40	Iceland
722	50	567	54	1 472	350	541	441	529	489	113	Italy
407	38	419	31	710	190	438	166	232	238	50	Japan
155	25	173	20	295	97	133	115	91	138	37	Kazakhstan
122	19	130	23	237	65	106	64	54	69	30	Kenya
124	24	156	20	244	66	101	79	67	99	29	Kyrgyzstan
83	21	105	17	170	45	76	42	37	48	21	Lesotho
331	46	255	37	739	199	272	223	221	280	69	Latvia
87	20	105	16	195	43	81	41	35	56	19	Liberia
334	36	348	32	881	139	304	181	248	261	63	Liechtenstein
313	46	262	40	716	200	255	215	220	270	69	Lithuania
246	31	259	29	534	145	257	166	157	207	63	Morocco
307	36	415	36	838	132	388	161	215	255	67	Monaco
96	15	121	17	205	52	95	63	51	54	22	Mongolia
97	15	111	16	195	56	86	56	42	64	22	Mozambique
618	46	414	49	1 266	293	443	316	358	384	84	Norway
139	24	155	19	257	82	112	93	68	100	34	Uzbekistan
603	57	482	60	1 464	475	588	528	565	572	144	Poland
560	38	471	42	1 086	255	461	314	396	402	100	Portugal
187	29	163	21	329	109	158	119	91	131	40	Republic of Moldova
180	27	204	27	384	106	205	99	117	141	37	Democratic People's Republic of Korea
561	57	404	61	1 275	419	503	470	480	505	125	Czech Republic
384	44	341	42	883	238	382	299	275	322	86	Romania
671	50	479	53	1 384	338	503	357	499	386	99	United Kingdom
210	27	221	21	406	65	194	70	95	121	41	San Marino
78	15	110	17	203	45	86	42	39	50	20	Sierra Leone
180	26	208	19	390	102	210	106	109	101	25	Singapore
461	46	335	45	1 023	322	375	390	356	390	97	Slovakia
437	51	342	46	906	287	391	350	353	396	109	Slovenia
92	11	98	13	184	38	76	36	34	49	15	Sudan
521	34	315	35	962	250	323	245	305	301	59	Sweden
840	68	593	71	2 001	439	801	574	693	644	163	Switzerland
78	13	108	15	179	42	80	38	41	49	19	Swaziland
110	24	137	15	235	64	98	77	61	92	26	Tajikistan
104	23	138	14	188	63	87	65	51	83	22	Turkmenistan
412	47	397	49	934	287	417	290	331	337	96	Turkey
302	56	313	40	715	241	305	277	243	285	74	Ukraine
161	21	198	21	320	94	182	110	82	115	30	Viet Nam
329	41	318	42	758	218	344	262	221	260	77	Yugoslavia
0	0	5	1	1	0	1	0	1	2	0	Zambia
20 793	2 219	18 521	2 167	44 848	11 730	18 749	13 612	14 765	15 548	4 028	Total

6. Répartition des désignations par classes de produits et de services pour 2001 (suite)

Distribution of Designations by Classes of Goods and Services for 2001 (contd.)

Partie contractante désignée	Classes de produits et de services										
	23	24	25	26	27	28	29	30	31	32	33
Albanie	25	62	216	42	40	128	125	218	76	160	99
Algérie	25	73	228	45	40	151	142	191	55	131	85
Allemagne	63	341	1 219	92	116	541	671	795	380	476	444
Antigua-et-Barbuda	11	29	112	20	16	68	57	89	16	75	56
Arménie	27	67	239	45	37	118	137	233	51	170	97
Australie	5	21	101	9	12	51	27	63	12	24	40
Autriche	60	347	1 182	103	138	612	652	872	348	481	379
Azerbaïdjan	26	60	207	36	36	106	125	218	44	160	97
Bélarus	41	114	405	65	66	212	261	394	129	259	169
Benelux	72	359	1 219	97	141	634	658	826	377	522	489
Bhoutan	10	24	91	13	15	56	47	77	14	68	47
Bosnie-Herzégovine	31	98	423	61	55	202	325	437	136	286	160
Bulgarie	45	139	513	88	73	259	329	497	173	297	199
Chine	60	240	881	81	82	385	289	440	162	286	237
Croatie	52	183	608	84	93	312	426	584	223	405	277
Cuba	21	67	285	38	36	154	137	194	47	151	121
Danemark	43	186	705	58	67	348	406	553	209	287	270
Égypte	32	116	371	52	52	182	165	228	76	158	103
Espagne	73	343	1 179	110	116	615	630	803	332	487	370
Estonie	42	141	468	70	65	235	341	471	173	281	225
Ex-République yougoslave de Macédoine	31	93	368	55	47	172	276	359	110	244	148
Fédération de Russie	69	266	1 075	109	116	436	541	757	274	460	380
Finlande	36	160	573	55	60	307	335	478	160	260	241
France	69	335	1 220	98	110	571	547	772	376	447	357
Géorgie	24	70	263	39	33	136	150	251	55	174	104
Grèce	31	132	527	37	43	250	232	344	91	195	152
Hongrie	79	290	997	124	136	451	584	808	379	501	374
Irlande	1	4	22	1	2	5	11	11	4	11	13
Islande	27	93	331	44	42	182	182	276	94	193	151
Italie	63	306	1 083	97	117	617	608	780	379	507	393
Japon	42	174	696	65	52	320	261	361	135	230	286
Kazakhstan	27	71	252	47	38	130	204	280	59	190	127
Kenya	26	54	178	35	34	108	86	136	71	109	82
Kirghizistan	25	59	194	38	38	108	128	218	47	158	92
Lesotho	20	36	134	26	27	83	73	107	33	90	65
Lettonie	52	170	540	79	75	260	360	515	187	311	245
Libéria	16	38	134	26	25	89	67	97	29	87	63
Liechtenstein	40	176	548	71	85	340	312	426	150	296	224
Lituanie	46	153	515	78	65	237	357	501	188	309	245
Maroc	46	132	439	65	66	218	236	300	109	208	134
Monaco	43	194	659	73	89	342	327	418	129	277	226
Mongolie	18	48	167	32	27	95	97	146	36	116	80
Mozambique	20	44	155	27	27	91	82	113	34	101	67
Norvège	57	240	866	75	98	429	442	622	239	338	324
Ouzbékistan	26	63	214	39	35	114	150	243	49	173	107
Pologne	76	355	1 155	133	151	539	692	909	411	562	417
Portugal	57	260	885	83	91	442	501	664	280	378	269
République de Moldova	34	77	304	47	48	153	155	274	85	186	125
République populaire démocratique de Corée	28	90	356	44	44	158	129	184	54	145	116
République tchèque	79	292	973	121	127	473	562	779	298	481	366
Roumanie	64	186	723	96	89	315	385	564	227	329	230
Royaume-Uni	63	304	999	89	112	521	518	637	288	397	369
Saint-Marin	25	82	302	42	43	192	151	235	63	162	121
Sierra Leone	19	40	146	29	24	85	66	100	27	88	63
Singapour	28	80	312	33	44	138	117	199	45	114	122
Slovaquie	64	229	773	104	111	392	466	648	290	404	304
Slovénie	65	222	793	110	112	400	511	701	288	440	309
Soudan	12	35	139	22	20	87	72	95	26	85	62
Suède	38	170	671	53	65	333	370	494	186	277	270
Suisse	97	469	1 519	139	195	800	736	960	437	596	548
Swaziland	18	37	139	24	24	83	72	108	31	90	61
Tadjikistan	23	55	180	34	34	108	120	204	44	155	90
Turkménistan	22	48	171	29	27	86	108	190	32	145	85
Turquie	70	215	703	104	101	348	347	489	209	273	182
Ukraine	58	174	625	78	85	264	392	538	207	340	264
Viet Nam	18	79	309	46	34	140	127	187	58	128	113
Yougoslavie	55	161	679	81	87	289	368	502	224	351	209
Zambie	0	1	3	0	0	2	1	1	1	2	2
Total	2 711	10 072	35 661	4 185	4 451	17 808	19 564	27 164	10 261	17 277	13 341

Classes of Goods and Services										Designated Contracting Party
34	35	36	37	38	39	40	41	42	Total	
107	309	191	164	235	118	70	205	406	6 136	Albania
83	337	188	192	302	129	63	256	459	6 822	Algeria
141	1 983	823	714	1 343	569	303	1 464	2 551	27 710	Germany
64	150	94	63	111	50	20	105	181	2 788	Antigua and Barbuda
111	289	167	159	211	106	65	196	393	6 345	Armenia
25	80	39	37	54	21	11	76	166	2 113	Australia
191	1 982	1 001	812	1 436	639	285	1 493	2 693	30 137	Austria
111	275	156	134	196	98	61	174	364	5 825	Azerbaijan
138	574	314	290	429	223	105	378	747	11 328	Belarus
173	1 874	933	765	1 489	619	261	1 445	2 593	29 631	Benelux
51	109	70	49	78	29	17	70	139	2 124	Bhutan
121	575	327	278	427	248	108	409	749	10 742	Bosnia and Herzegovina
156	761	402	344	589	301	131	530	956	14 109	Bulgaria
132	1 010	463	533	845	306	194	747	1 525	19 368	China
140	836	450	411	642	352	165	601	1 125	15 952	Croatia
97	362	187	179	285	156	77	258	467	6 667	Cuba
115	1 206	614	502	991	401	187	827	1 657	19 080	Denmark
106	457	230	270	389	192	98	346	668	9 488	Egypt
171	1 886	909	740	1 485	571	272	1 409	2 596	29 647	Spain
169	745	450	339	556	278	106	474	912	13 218	Estonia
113	501	300	251	388	219	102	355	656	9 518	The former Yugoslav Republic of Macedonia
215	1 317	627	628	1 048	465	235	942	1 794	24 269	Russian Federation
116	1 114	574	476	935	348	155	751	1 495	17 162	Finland
171	1 963	924	837	1 255	620	304	1 366	2 701	29 068	France
121	372	233	152	309	162	60	257	492	7 319	Georgia
124	705	389	332	578	243	88	476	937	12 268	Greece
209	1 521	760	744	1 166	566	269	1 049	2 037	26 228	Hungary
13	22	12	5	11	4	5	12	30	473	Ireland
96	449	269	225	387	149	55	336	642	8 555	Iceland
173	1 990	926	832	1 523	668	302	1 518	2 801	30 274	Italy
99	755	423	370	642	197	138	563	1 188	14 978	Japan
115	319	176	178	239	113	79	222	447	7 209	Kazakhstan
81	235	145	105	181	98	45	161	299	4 680	Kenya
113	268	153	146	198	99	59	179	359	5 810	Kyrgyzstan
72	176	104	78	140	59	28	122	217	3 357	Lesotho
172	841	473	402	598	325	134	544	1 026	14 860	Latvia
66	196	116	88	153	74	27	127	247	3 503	Liberia
126	1 159	672	476	826	387	166	839	1 477	16 058	Liechtenstein
185	787	452	374	573	306	125	499	970	14 307	Lithuania
110	532	270	255	454	235	88	396	736	10 702	Morocco
136	953	560	373	812	327	126	740	1 191	14 768	Monaco
94	209	115	117	161	82	39	142	273	4 259	Mongolia
72	191	120	89	158	70	31	129	240	3 842	Mozambique
151	1 571	820	671	1 279	510	201	1 065	2 086	23 802	Norway
110	286	162	161	207	105	62	186	381	6 249	Uzbekistan
209	1 774	868	819	1 344	628	297	1 207	2 299	30 271	Poland
143	1 380	691	572	1 109	482	207	1 001	1 871	22 672	Portugal
114	393	220	212	284	145	81	252	498	7 802	Republic of Moldova
102	409	185	215	340	130	101	300	590	7 975	Democratic People's Republic of Korea
202	1 492	756	752	1 157	563	284	1 040	2 034	26 185	Czech Republic
172	963	507	462	731	376	166	673	1 248	17 695	Romania
152	1 832	821	698	1 430	557	234	1 313	2 563	27 205	United Kingdom
93	453	307	200	356	184	69	343	580	7 482	San Marino
71	184	114	82	149	64	28	129	230	3 493	Sierra Leone
79	398	261	184	326	100	59	246	586	7 719	Singapore
186	1 172	609	564	885	444	213	831	1 554	20 984	Slovakia
171	1 038	544	502	780	406	198	737	1 367	19 438	Slovenia
61	181	106	109	159	71	26	130	246	3 473	Sudan
114	1 214	611	516	986	374	183	828	1 672	18 970	Sweden
193	2 446	1 199	1 026	1 968	762	300	1 948	3 329	37 448	Switzerland
72	172	103	74	142	55	27	118	220	3 360	Swaziland
109	263	138	138	186	93	56	173	348	5 514	Tajikistan
108	200	126	94	141	76	46	136	264	4 789	Turkmenistan
165	1 017	526	475	791	390	185	707	1 354	18 412	Turkey
165	822	418	379	550	315	150	528	1 026	15 496	Ukraine
90	322	173	170	254	111	65	228	462	6 879	Viet Nam
172	824	450	401	630	344	159	592	1 086	15 393	Yugoslavia
18	0	0	0	0	1	0	1	2	67	Zambia
8 416	53 181	27 516	23 984	41 012	18 508	8 656	37 900	71 498	911 470	Total

7. Refus par pays de provenance

Refusals by Country

Pays de provenance des refus	1983-1981	1982	1983	1984	1985	1986	1987	1988	1989	1990	1991
Albanie
Algérie
Allemagne	34 926	1 879
République fédérale d'Allemagne	142 910	3 870	3 478	3 669	3 634	4 424	4 304	4 904	5 996	6 573	4 534
République démocratique allemande	48 486	1 114	1 096	913	1 130	1 257	1 136	1 076	1 074	948	1 506
Antigua-et-Barbuda
Arménie
Australie
Autriche	52 027	578	510	480	288	335	405	274	652	515	541
Azerbaïdjan
Bélarus
Benelux	25	49	13	24	48	25	33
Belgique	70
Luxembourg	17
Pays-Bas	135 820
Bhoutan
Bosnie-Herzégovine
Bulgarie	25	92	85	103	184	296
Chine	114	413
Croatie
Cuba	14 863	86
Danemark
Égypte	12 484	507	752	798	835	729	870	887	882	944	950
Espagne	187 123	4 189	5 461	3 753	4 461	4 850	4 482	5 134	7 295	7 634	6 836
Estonie
Ex-République yougoslave de Macédoine
Fédération de Russie
Finlande
France	2 567	94	69	64	102	139	126	170	383	452	414
Géorgie
Grèce
Hongrie	33 586	265	269	224	170	166	192	167	85	232	344
Irlande
Islande
Italie	47	1	2	3	3	1	2
Japon
Kazakhstan
Kenya
Kirghizistan
Lesotho
Lettonie	2
Libéria
Liechtenstein	2	1	1
Lituanie
Maroc	28	2
Monaco
Mongolie	10	4	7	9	33
Mozambique
Norvège
Ouzbékistan
Pologne
Portugal	43 482	827	719	516	787	615	874	727	936	1 071	1 155
République de Moldova
République populaire démocratique de Corée	.	.	.	71	39	144	107	175	240	209	120
République tchèque
Roumanie	14 272	1 286	1 298	919	705	468	266	387	388	418	790
Royaume-Uni
Saint-Marin
Sierra Leone
Singapour
Slovaquie
Slovénie
Soudan
Suède
Suisse	43 537	2 379	2 618	2 302	2 403	2 586	2 635	2 851	2 870	3 747	4 010
Swaziland
Tadjikistan
Tchécoslovaquie	46 490	303	367	324	298	331	304	346	345	595	862
Tunisie	41	1
Turkménistan
Turquie	97
Ukraine
Union soviétique	2 979	634	601	639	680	934	838	983	965	877	1 616
Viet Nam	.	.	.	16	3	10	16	6	28	26	18
Yougoslavie	7 093	260	276	191	144	134	125	115	74	81	36
Zambie
Autres pays	29 810
Total	852 759	16 307	17 516	14 882	15 707	17 201	16 798	18 315	22 371	24 654	26 472

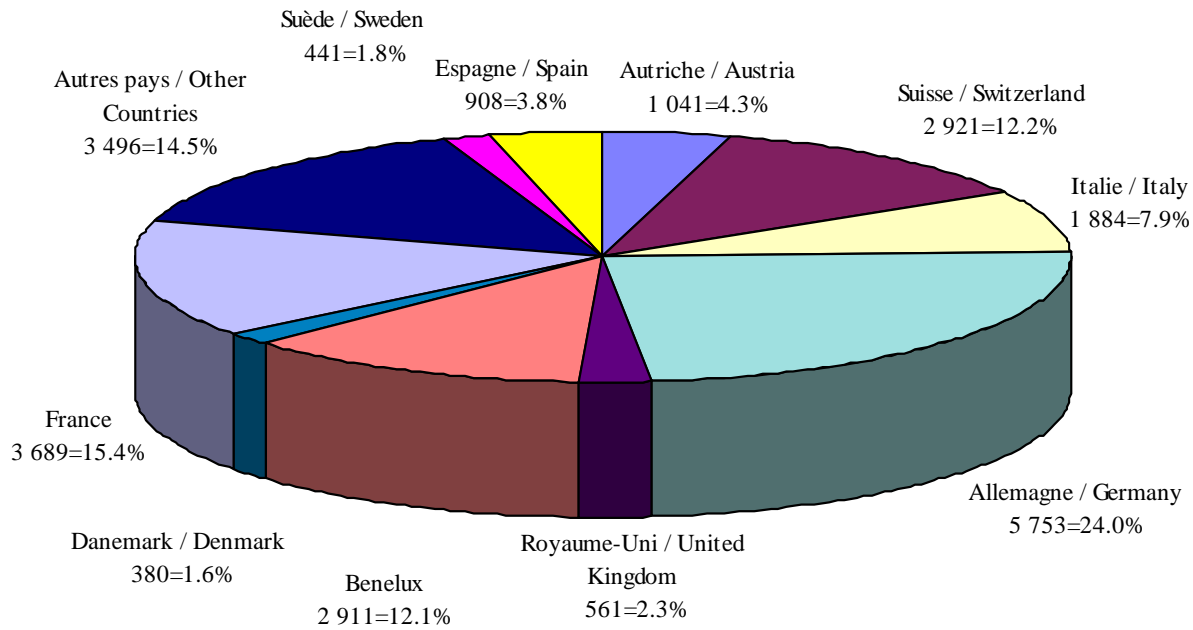
1992	1993	1994	1995	1996	1997	1998	1999	2000	2001	Total	Refusing Country
.	Albania
.	.	.	.	1	1	Algeria
5 218	4 091	3 505	2 517	2 983	2 494	2 145	2 368	2 364	2 180	66 670	Germany
17	188 313	Federal Republic of Germany
12	59 748	German Democratic Republic
.	Antigua and Barbuda
.	13	79	122	189	211	614	Armenia
.	27	27	Australia
469	262	283	428	792	779	748	590	478	520	61 954	Austria
.	6	5	55	106	80	252	Azerbaijan
.	.	183	344	408	380	336	313	321	299	2 584	Belarus
32	39	29	27	93	107	161	139	150	333	1 327	Benelux
.	70	Belgium
.	17	Luxembourg
.	135 820	Netherlands
.	Bhutan
.	.	.	2	.	26	116	161	267	119	691	Bosnia and Herzegovina
239	283	518	344	425	451	497	588	552	737	5 419	Bulgaria
271	303	434	1 604	1 103	1 656	1 988	2 074	2 063	2 021	14 044	China
.	.	26	9	5	17	48	24	139	129	397	Croatia
49	61	50	96	58	201	1	183	271	370	16 289	Cuba
.	337	1 053	1 657	662	448	4 157	Denmark
907	794	1 035	1 037	818	1 146	703	720	646	535	28 979	Egypt
6 455	7 362	7 428	6 632	6 031	5 342	5 620	5 242	5 253	5 989	302 572	Spain
.	58	549	1 150	1 757	Estonia
.	.	1	32	122	22	39	30	11	24	281	The former Yugoslav Republic of Macedonia
934	1 197	1 617	1 611	1 514	1 311	2 051	2 124	1 766	2 077	16 202	Russian Federation
.	229	842	1 232	1 224	1 609	5 136	Finland
307	253	282	281	472	500	465	462	465	474	8 541	France
.	8	49	128	185	Georgia
.	Greece
345	417	586	767	1 142	1 181	1 241	1 175	1 129	1 486	45 169	Hungary
.	5	5	Ireland
.	0	118	178	365	551	1 212	Iceland
.	59	Italy
.	143	2 428	2 571	Japan
.	.	148	240	253	199	264	424	347	444	2 319	Kazakhstan
.	Kenya
.	157	236	391	295	397	1 476	Kyrgyzstan
.	Lesotho
.	.	.	11	64	66	121	152	154	194	764	Latvia
.	Liberia
2	6	Liechtenstein
.	22	74	79	229	404	Lithuania
.	1	31	Morocco
.	1	1	Monaco
2	6	.	.	17	37	125	Mongolia
.	Mozambique
.	171	834	2 356	1 834	1 633	6 828	Norway
.	.	2	28	79	99	94	139	130	125	696	Uzbekistan
339	531	1 027	1 001	1 550	1 975	1 402	1 730	1 675	1 630	12 860	Poland
964	910	912	910	687	724	716	642	589	645	59 408	Portugal
.	.	0	114	191	208	322	379	407	365	1 986	Republic of Moldova
60	147	180	141	222	310	518	546	546	575	4 350	Democratic People's Republic of Korea
.	134	461	359	595	884	1 088	1 143	1 103	1 301	7 068	Czech Republic
884	737	748	462	611	787	1 012	958	1 108	1 367	29 871	Romania
.	.	.	.	112	1 746	3 132	5 077	3 889	3 339	17 295	United Kingdom
.	San Marino
.	Sierra Leone
.	681	681	Singapore
.	107	696	543	643	541	642	639	829	746	5 386	Slovakia
.	23	66	60	89	123	53	79	69	83	645	Slovenia
.	Sudan
.	.	.	.	6	151	1 479	1 774	2 327	3 369	9 106	Sweden
3 452	2 959	1 995	1 502	1 609	1 442	2 153	1 799	1 724	1 816	92 389	Switzerland
.	Swaziland
.	.	.	.	168	111	223	171	151	165	989	Tajikistan
488	51 053	Czechoslovakia
.	42	Tunisia
.	21	64	85	Turkmenistan
.	84	588	503	1 272	Turkey
.	.	286	832	705	675	969	1 142	813	1 017	6 439	Ukraine
139	11 885	Soviet Union
49	117	246	168	241	384	435	403	431	390	2 987	Viet Nam
129	244	145	143	208	292	444	477	316	675	11 602	Yugoslavia
.	Zambia
.	29 810	Other Countries
21 763	20 971	22 889	22 245	24 000	27 250	34 415	40 082	38 604	45 721	1 340 922	Total

8. Répartition des enregistrements et des renouvellements en 2001

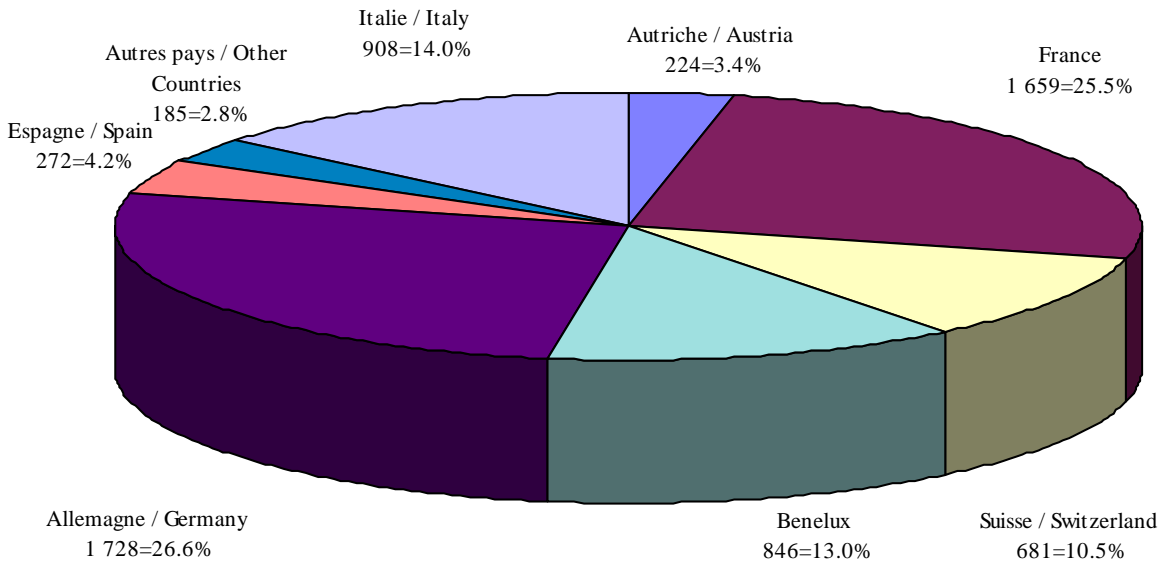
Distribution of Registrations and Renewals in 2001

Pays d'origine ou pays du titulaire	Enregistrements <i>Registrations</i>		Renouvellements <i>Renewals</i>		Total		Country of Origin or Country of Holder
	No	%	No	%	No	%	
Albanie	-	-	-	-	-	-	Albania
Algérie	3	0.01	-	-	3	0.01	Algeria
Allemagne	5 753	23.99	1 728	26.57	7 481	24.54	Germany
Antigua-et-Barbuda	-	-	-	-	-	-	Antigua and Barbuda
Arménie	1	0.00	-	-	1	0.00	Armenia
Australie	31	0.13	-	-	31	0.10	Australia
Autriche	1 041	4.34	224	3.44	1 265	4.15	Austria
Azerbaïdjan	-	-	-	-	-	-	Azerbaijan
Bélarus	11	0.05	-	-	11	0.04	Belarus
Benelux	2 911	12.14	846	13.01	3 757	12.32	Benelux
Bhoutan	-	-	-	-	-	-	Bhutan
Bosnie-Herzégovine	11	0.05	-	-	11	0.04	Bosnia and Herzegovina
Bulgarie	67	0.28	-	-	67	0.22	Bulgaria
Chine	338	1.41	3	0.05	341	1.12	China
Croatie	124	0.52	-	-	124	0.41	Croatia
Cuba	8	0.03	-	-	8	0.03	Cuba
Danemark	380	1.58	-	-	380	1.25	Denmark
Égypte	12	0.05	-	-	12	0.04	Egypt
Espagne	908	3.79	272	4.18	1 180	3.87	Spain
Estonie	45	0.19	-	-	45	0.15	Estonia
Ex-République yougoslave de Macédoine	6	0.03	-	-	6	0.02	The former Yugoslav Republic of Macedonia
Fédération de Russie	171	0.71	3	0.05	174	0.57	Russian Federation
Finlande	254	1.06	1	0.02	255	0.84	Finland
France	3 689	15.38	1 659	25.51	5 348	17.54	France
Géorgie	12	0.05	-	-	12	0.04	Georgia
Grèce	10	0.04	-	-	10	0.03	Greece
Hongrie	252	1.05	13	0.20	265	0.87	Hungary
Irlande	2	0.01	-	-	2	0.01	Ireland
Islande	12	0.05	-	-	12	0.04	Iceland
Italie	1 884	7.85	908	13.96	2 792	9.16	Italy
Japon	261	1.09	2	0.03	263	0.86	Japan
Kazakhstan	6	0.03	-	-	6	0.02	Kazakhstan
Kenya	-	-	-	-	-	-	Kenya
Kirghizistan	-	-	-	-	-	-	Kyrgyzstan
Lesotho	-	-	-	-	-	-	Lesotho
Lettonie	47	0.20	-	-	47	0.15	Latvia
Libéria	-	-	-	-	-	-	Liberia
Liechtenstein	104	0.43	28	0.43	132	0.43	Liechtenstein
Lituanie	40	0.17	-	-	40	0.13	Lithuania
Maroc	37	0.15	4	0.06	41	0.13	Morocco
Monaco	65	0.27	14	0.22	79	0.26	Monaco
Mongolie	-	-	-	-	-	-	Mongolia
Mozambique	-	-	-	-	-	-	Mozambique
Norvège	207	0.86	-	-	207	0.68	Norway
Ouzbékistan	-	-	-	-	-	-	Uzbekistan
Pologne	280	1.17	1	0.02	281	0.92	Poland
Portugal	216	0.90	20	0.31	236	0.77	Portugal
République de Moldova	4	0.02	-	-	4	0.01	Republic of Moldova
République populaire démocratique de Corée	6	0.03	-	-	6	0.02	Democratic People's Republic of Korea
République tchèque	363	1.51	48	0.74	411	1.35	Czech Republic
Roumanie	12	0.05	10	0.15	22	0.07	Romania
Royaume-Uni	561	2.34	11	0.17	572	1.88	United Kingdom
Saint-Marin	2	0.01	1	0.02	3	0.01	San Marino
Sierra Leone	-	-	-	-	-	-	Sierra Leone
Singapour	50	0.21	-	-	50	0.16	Singapore
Slovaquie	98	0.41	14	0.22	112	0.37	Slovakia
Slovénie	79	0.33	2	0.03	81	0.27	Slovenia
Soudan	-	-	-	-	-	-	Sudan
Suède	441	1.84	-	-	441	1.45	Sweden
Suisse	2 921	12.18	681	10.47	3 602	11.81	Switzerland
Swaziland	-	-	-	-	-	-	Swaziland
Tadjikistan	-	-	-	-	-	-	Tajikistan
Turkménistan	-	-	-	-	-	-	Turkmenistan
Turquie	192	0.80	-	-	192	0.63	Turkey
Ukraine	15	0.06	-	-	15	0.05	Ukraine
Viet Nam	6	0.03	-	-	6	0.02	Viet Nam
Yougoslavie	36	0.15	10	0.15	46	0.15	Yugoslavia
Zambie	-	-	-	-	-	-	Zambia
Total	23 985	100.00	6 503	100.00	30 488	100.00	Total

Enregistrements par pays d'origine
Registrations by Office of Origin



Renouvellements par pays du titulaire
Renewals by Country of Holder



9. Répartition des désignations en 2001
Distribution of Designations in 2001

Partie contractante désignée	Enregistrements <i>Registrations</i>	Désignations postérieures <i>Subsequent Designations</i>	Renouvellements <i>Renewals</i>	Total	Designated Contracting Party
Albanie (AL)	1 803	262	50	2 115	Albania (AL)
Algérie (DZ)	2 018	217	1 294	3 529	Algeria (DZ)
Allemagne (DE)	10 272	232	4 072	14 576	Germany (DE)
Antigua-et-Barbuda (AG)	787	103	-	890	Antigua and Barbuda (AG)
Arménie (AM)	2 056	224	331	2 611	Armenia (AM)
Australie (AU)	631	253	-	884	Australia (AU)
Autriche (AT)	10 273	300	4 375	14 948	Austria (AT)
Azerbaïdjan (AZ)	1 806	245	62	2 113	Azerbaijan (AZ)
Bélarus (BY)	3 540	400	489	4 429	Belarus (BY)
Benelux (BX)	10 232	250	4 700	15 182	Benelux (BX)
Bhoutan (BT)	614	89	-	703	Bhutan (BT)
Bosnie-Herzégovine (BA)	3 124	401	934	4 459	Bosnia and Herzegovina (BA)
Bulgarie (BG)	4 200	593	484	5 277	Bulgaria (BG)
Chine (CN)	6 357	546	240	7 143	China (CN)
Croatie (HR)	4 690	494	1 197	6 381	Croatia (HR)
Cuba (CU)	1 890	195	110	2 195	Cuba (CU)
Danemark (DK)	6 385	777	49	7 211	Denmark (DK)
Égypte (EG)	2 879	329	1 934	5 142	Egypt (EG)
Espagne (ES)	10 231	511	3 253	13 995	Spain (ES)
Estonie (EE)	3 878	671	17	4 566	Estonia (EE)
Ex-République yougoslave de Macédoine (MK)	2 842	369	784	3 995	The former Yugoslav Republic of Macedonia (MK)
Fédération de Russie (RU)	7 978	795	1 448	10 221	Russian Federation (RU)
Finlande (FI)	5 655	703	48	6 406	Finland (FI)
France (FR)	10 445	249	4 028	14 722	France (FR)
Géorgie (GE)	2 212	348	16	2 576	Georgia (GE)
Grèce (GR)	4 037	687	3	4 727	Greece (GR)
Hongrie (HU)	8 134	670	2 430	11 234	Hungary (HU)
Irlande (IE)	101	95	-	196	Ireland (IE)
Islande (IS)	2 553	372	22	2 947	Iceland (IS)
Italie (IT)	10 671	318	4 248	15 237	Italy (IT)
Japon (JP)	5 037	694	3	5 734	Japan (JP)
Kazakhstan (KZ)	2 313	284	427	3 024	Kazakhstan (KZ)
Kenya (KE)	1 254	182	4	1 440	Kenya (KE)
Kirghizistan (KG)	1 836	213	343	2 392	Kyrgyzstan (KG)
Lesotho (LS)	883	103	1	987	Lesotho (LS)
Lettonie (LV)	4 482	675	114	5 271	Latvia (LV)
Libéria (LR)	923	91	20	1 034	Liberia (LR)
Liechtenstein (LI)	4 671	200	2 169	7 040	Liechtenstein (LI)
Lituanie (LT)	4 210	739	39	4 988	Lithuania (LT)
Maroc (MA)	3 178	314	2 085	5 577	Morocco (MA)
Monaco (MC)	4 185	216	2 232	6 633	Monaco (MC)
Mongolie (MN)	1 155	162	77	1 394	Mongolia (MN)
Mozambique (MZ)	1 019	139	8	1 166	Mozambique (MZ)
Norvège (NO)	7 477	872	49	8 398	Norway (NO)
Ouzbékistan (UZ)	2 011	220	346	2 577	Uzbekistan (UZ)
Pologne (PL)	9 518	1 070	403	10 991	Poland (PL)
Portugal (PT)	7 789	482	3 052	11 323	Portugal (PT)
République de Moldova (MD)	2 473	274	354	3 101	Republic of Moldova (MD)
République populaire démocratique de Corée (KP)	2 278	304	587	3 169	Democratic People's Republic of Korea (KP)
République tchèque (CZ)	8 179	781	1 308	10 268	Czech Republic (CZ)
Roumanie (RO)	5 483	640	1 905	8 028	Romania (RO)
Royaume-Uni (GB)	9 312	781	58	10 151	United Kingdom (GB)
Saint-Marin (SM)	2 100	121	1 371	3 592	San Marino (SM)
Sierra Leone (SL)	933	102	4	1 039	Sierra Leone (SL)
Singapour (SG)	2 520	559	1	3 080	Singapore (SG)
Slovaquie (SK)	6 540	613	1 254	8 407	Slovakia (SK)
Slovénie (SI)	5 910	621	1 223	7 754	Slovenia (SI)
Soudan (SD)	960	99	137	1 196	Sudan (SD)
Suède (SE)	6 390	764	54	7 208	Sweden (SE)
Suisse (CH)	12 024	403	3 943	16 370	Switzerland (CH)
Swaziland (SZ)	907	124	1	1 032	Swaziland (SZ)
Tadjikistan (TJ)	1 757	204	330	2 291	Tajikistan (TJ)
Turkménistan (TM)	1 535	264	8	1 807	Turkmenistan (TM)
Turquie (TR)	5 251	950	18	6 219	Turkey (TR)
Ukraine (UA)	5 010	571	696	6 277	Ukraine (UA)
Viet Nam (VN)	2 143	273	1 133	3 549	Viet Nam (VN)
Yougoslavie (YU)	4 674	448	2 516	7 638	Yugoslavia (YU)
Zambie (ZM)	3	32	-	35	Zambia (ZM)
Total	290 617	27 282	64 891	382 790	Total

10. Statistiques générales

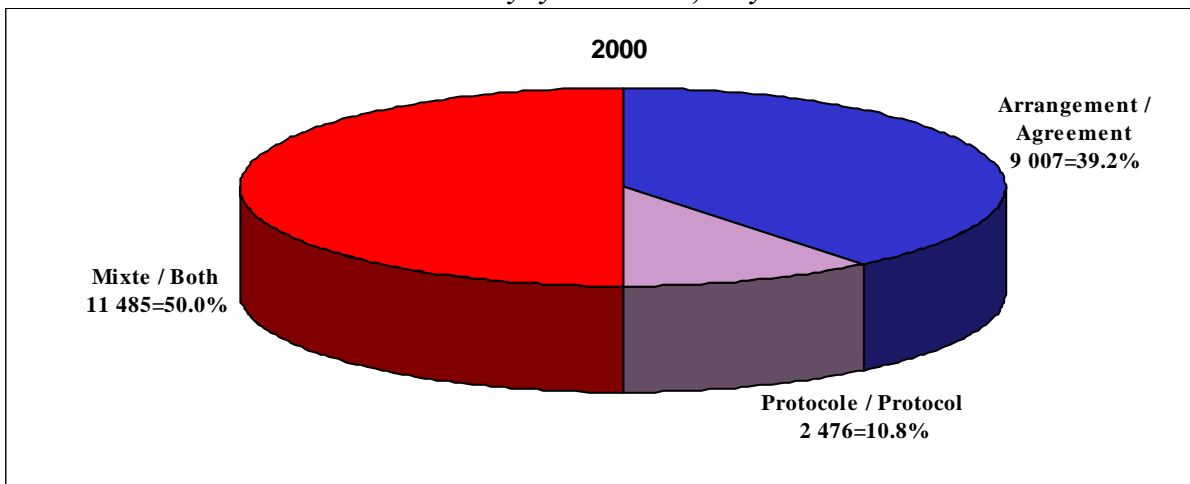
General Statistics

	1996	1997	1998
Enregistrements internationaux et renouvellements ¹	22 995	23 944	25 811
Enregistrements pour lesquels l'émolument a été payé pour 20 ans	5 670	80	10
Enregistrements pour lesquels l'émolument a été payé pour 10 ans	12 815	18 990	20 010
Total des enregistrements	18 485	19 070	20 020
Renouvellements	4 510	4 874	5 791
Enregistrements pour lesquels le solde d'émolument a été payé pour une deuxième période de 10 ans	3 713	n/a	n/a
Enregistrements pour lesquels l'émolument avait été payé 10 ans auparavant pour une première période de 10 ans	2 424	n/a	n/a
Refus et invalidations	49 160	49 339	59 086
Refus (totaux ou partiels)	24 000	27 250	34 415
Décisions définitives consécutives à un refus (confirmant, annulant ou modifiant le refus)	22 621	20 652	23 052
Invalidations	2 539	1 437	1 619
Modifications	50 470	64 384	45 728
Extensions territoriales postérieures à l'enregistrement	6 687	6 247	6 181
Continuation des effets d'un enregistrement international dans un ou plusieurs États successeurs	10 012	11 322	201
Changement de titulaire	7 884	11 169	12 134
Radiations (pour l'ensemble des parties contractantes et des produits et services)	466	882	977
Renoncations (à l'égard de certaines des parties contractantes désignées pour tous les produits et services)	1 009	621	667
Limitations de la liste des produits et des services	567	695	829
Modifications du nom ou de l'adresse du titulaire	7 588	10 702	12 099
Modifications diverses (inscriptions relatives aux mandataires, rectifications, etc.)	16 257	22 746	12 640
Extraits du registre international	6 477	3 737	3 746
Renseignements	7 034	7 150	7 310

¹ Jusqu'en 1995, les chiffres sont basés sur le nombre d'enregistrements internationaux et de renouvellements publiés pour l'année considérée, tandis qu'à partir de 1996 les chiffres sont basés sur le nombre d'enregistrements internationaux et de renouvellements effectivement inscrits au registre international pour l'année considérée.

Enregistrements résultant de demandes internationales relevant exclusivement de l'Arrangement, exclusivement du Protocole, ou des deux traités

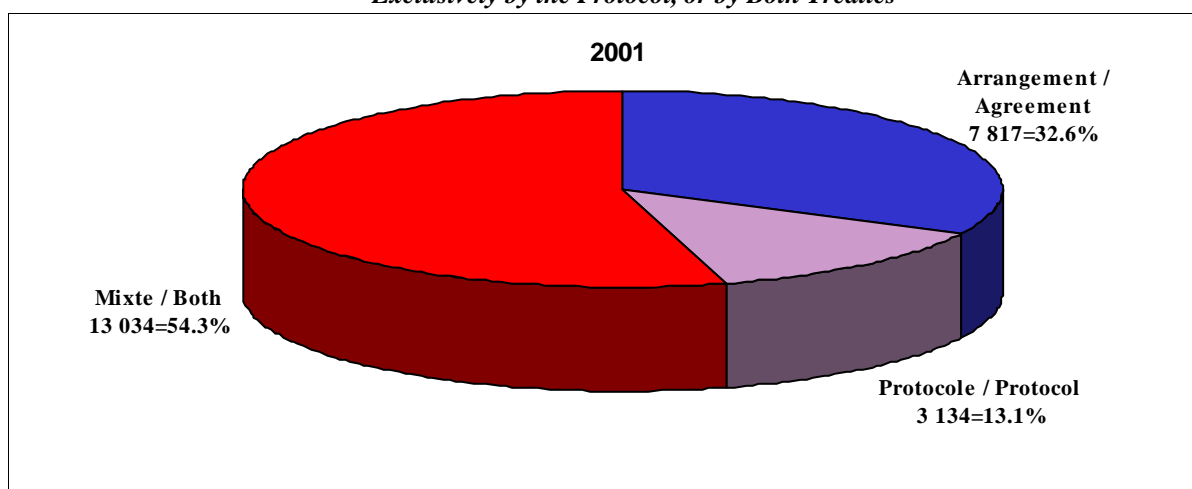
Registrations Resulting From International Applications Governed Exclusively by the Agreement, Exclusively by the Protocol, or by Both Treaties



1999	2000	2001	
25 782	29 837	30 488	International Registrations and Renewals ¹
1	0	0	Registrations for which the fees have been paid for 20 years
20 071	22 968	23 985	Registrations for which the fees have been paid for 10 years
20 072	22 968	23 985	Total Registrations
5 710	6 869	6 503	Renewals
n/a	n/a	n/a	Registrations for which the balance of fees for a second 10-year period has been paid
n/a	n/a	n/a	Registrations for which the fees were paid 10 years previously for a first 10-year period
66 934	75 874	83 351	Refusals and Invalidations
40 109	38 635	45 754	Refusals (total or partial)
25 245	36 562	36 961	Final decisions following a refusal (confirming, reversing or modifying the refusal)
1 580	677	636	Invalidations
46 285	45 838	53 224	Modifications
5 677	6 086	6 432	Subsequent designations
4	2	0	Continuation of effects of international registrations in one or more successor countries
11 805	10 453	11 397	Change in ownership
632	415	403	Cancellations (in respect of all the designated Contracting Parties for all the goods and services)
654	595	671	Renunciations (in respect of some of the designated Contracting Parties for all the goods and services)
706	808	1 076	Limitations of the list of goods and services
11 110	13 694	14 991	Changes in name or address of the holder
15 697	13 785	18 254	Other changes (entries concerning representatives, corrections, etc.)
3 207	3 127	2 787	Extracts From the International Register
7 130	7 270	7 450	Information

¹ Up to and including 1995, the figures are based on the number of international registrations and renewals published in a given year, while the figures since 1996 are based on the number of international registrations and renewals recorded in the International Register in a given year.

Enregistrements résultant de demandes internationales relevant exclusivement de l'Arrangement, exclusivement du Protocole, ou des deux traités
Registrations Resulting From International Applications Governed Exclusively by the Agreement, Exclusively by the Protocol, or by Both Treaties



**Enregistrements internationaux régis par l'Arrangement et le Protocole de Madrid,
par parties contractantes désignées**

*International Registrations Governed by the Madrid Agreement and Protocol,
by Designated Contracting Parties*

